

# **RAPORT ROCZNY BINARY HELIX S.A. za rok 2017**



Raport sporządzony został przez spółkę Binary Helix Spółka Akcyjna z siedzibą w Krakowie (dalej również: Spółka, Binary Helix Spółka Akcyjna, Emitent), zgodnie z wymogami określonymi w załączniku nr 3 do Regulaminu Alternatywnego Systemu Obrotu (według stanu prawnego na dzień 30 kwietnia 2018 r.) „Informacje bieżące i okresowe przekazywane w alternatywnym systemie obrotu na rynku NewConnect”.

**Kraków, dnia 02 czerwca 2018 roku**

## Spis treści

1. List Prezesa Zarządu Binary Helix S.A. do Akcjonariuszy.....	3
2. Informacje o Emitencie .....	5
3. Roczne skrócone jednostkowe sprawozdanie finansowe spółki zależnej Mechatronix Sp. z o.o. ....	7
4. Roczne skrócone jednostkowe sprawozdanie finansowe spółki zależnej Assari Sp. z o.o. ....	10
5. Wybrane dane finansowe, zawierające podstawowe pozycje z rocznego sprawozdania finansowego, w tym przeliczone na euro .....	13
6. Roczne sprawozdanie finansowe, zbadane przez podmiot uprawniony do badania sprawozdań finansowych zgodnie z obowiązującymi przepisami i normami zawodowymi.....	14
7. Sprawozdanie Zarządu z działalności Spółki w okresie 01.01.2017 do 31.12.2017 .....	34
8. Oświadczenie Zarządu w sprawie rzetelności i kompletności sprawozdania finansowego .....	44
9. Oświadczenie Zarządu w sprawie wyboru podmiotu uprawnionego do badania rocznego sprawozdania finansowego .....	44
10. Sprawozdanie niezależnego biegłego rewidenta z badania rocznego sprawozdania finansowego za 2017 rok .....	45
11. Sprawozdanie ze stosowania zasad ładu korporacyjnego „Dobre Praktyki Spółek Notowanych na NewConnect” .....	55

## 1. List Prezesa Zarządu Binary Helix S.A. do Akcjonariuszy

---

Szanowni Państwo!

Zarząd Binary Helix S.A. niniejszym przekazuje Państwu raport roczny za rok 2017.

Miniony rok, tak jak poprzednie nie należał do łatwych. Jedyne co było by łatwe to poddać się i ogłosić upadłość. Podjąłem jednak gigantyczny trud, trud którego zza ekranu komputera nie widać. Dziesiątki negocjacji i rozmów, ogrom pracy papierowej i długie godziny pracy przy komputerze. Gigantyczny wysiłek prawników, analityków i specjalistów z różnych dziedzin pracujących nad analizą i potencjałem firmy. Wartość spółki technologicznej nie tak łatwo oszacować i wycenić finansowo. Do tego koszty, koszty i jeszcze raz koszty. Zdarza się, że trafiam na osoby czy podmioty niechętne Spółce. Niechętne z różnych powodów. Podstawową przyczyną jest niedoinformowanie o intencjach czy zamierzeniach Zarządu a przede wszystkim o realnym potencjale firmy. Zazwyczaj kiedy mam okazję na bezpośrednią rozmowę lody zostają przełamane. Dzisiaj wokół Spółki skupionych jest wiele osób początkowo ostrożnych lub wprost nieufnych wobec firmy. Obecnie wiele z tych osób wspiera działania Zarządu w różnych obszarach a ich pomoc jest wprost nieoceniona. Korzystając z okazji serdecznie dziękuję za zaufanie i wsparcie tym wszystkim, którzy w tej trudnej sytuacji nadal ufają w mój plan i sukces Spółki.



Wierzę, iż mimo przeciągających się rozmów z inwestorami proces inwestycyjny zakończy się sukcesem. Wypracowaliśmy kilka alternatywnych scenariuszy zdarzeń. W każdym z nich powstanie przestrzeń dla wyjścia z impasu i rozwoju spółki. Liczymy na najlepsze z możliwych rozwiązań, czyli wejście dużego partnera inwestycyjnego. Niestety sytuacja firmy jak również jej potencjał technologiczny sprawiają że badanie spółki przeciąga się daleko poza pierwotne ustalenia. Mimo wszystko jestem dobrej myśli.

W związku z powyższym poczyniłem szereg przygotowań i prac pozwalających na natychmiastowe wznowienie działalności (w chwili wejścia Inwestora) ze szczególnym uwzględnieniem produkcji. Nieustannie mamy duże zainteresowanie naszych byłych jak i nowych klientów. Stworzyliśmy spory portfel potencjalnych klientów gotowych do zakupu naszych produktów. Pamiętać należy, że nie tak dawno produkty spółki kupowały duże i renomowane firmy jak Danone, Saint Gobain, Tauron czy instytucje jak Straż Graniczna.

Technologia ma jednak to do siebie, że szybko się starzeje. Nie chciałbym wracać na rynek z urządzeniami nie będącymi najlepszą ofertą na rynku. Tak już było i przyzwyczailiśmy naszych partnerów i klientów do wysokich standardów i technologicznie high-end'owych rozwiązań. W związku z powyższym przygotowałem trzy nowe produkty:

1. Reduktor mocy. Opracowany zupełnie od nowa, dający większe oszczędności, pełną kontrolę z pozycji telefonu GSM oraz możliwość płynnej regulacji zakresu obniżanej mocy.

---

Reduktor o modułowym wykonaniu, pozwalający na prostą wymianę kluczowych elementów w tym transformatorów, pozwalając na zmianę mocy zainstalowanego urządzenia. Możliwość tą docenią z pewnością firmy, gdzie występuje potrzeba rozbudowy obwodów, np. na hali produkcyjnej.

2. Kompensator mocy biernej do stosowania do współpracy na nowym reduktorze. Pozwoli na redukcję mocy biernej j obwodach oświetleniowych i nie tylko. To najnowsze rozwiązanie w swojej dziedzinie. Jego wyjątkowa cechą jest wbudowany analizator sieci z komunikacją GSM. Użytkownik na bieżąco może śledzić poziom tzw.  $\cos \phi$ , czyli parametru mówiącego, czy na fakturze za prąd będzie kara za moc bierną. Każde wyjście poza zakres wzbudzi alarm w postaci informacji SMS do uprawnionych osób.

3. Centrum sterowania i zarządzania lampami LED pozwalające na wprowadzenie wysokich oszczędności na ulicznych i przemysłowych lampach LED. To specjalistyczne urządzenie będące dedykowanym systemem komputerowym pozwalającym na dowolne sterowanie i zarządzanie oświetleniem i mocą lamp. Dzięki zaimplementowaniu bezprzewodowej sieci typu full mesh możemy dowolnie wysterować a tym samym oszczędzać każdym rodzajem lampy w ciągu oświetleniowym. To rozwiązanie pozwalające na oszczędności tam gdzie jak się wydawało jest to już niemożliwe.

Nie chce zanudzać Państwa informacjami technicznymi podsumuję tylko, iż wymienione produkty nie są prototypami. To gotowe do pracy przetestowane i sprawdzone urządzenia. Pojawienie się ich na rynku stworzy nowe standardy i wysoko podniesie poprzeczkę.

Wejście Inwestora umożliwi wprowadzenie do Spółki w/w urządzeń i pozwoli wrócić na rynek z ofertą, która zaskoczy każdego w branży.

Podsumowując, miniony rok upłynął wyjątkowo pracowicie. Aktywowałem wiele osób które wspierają mnie w działaniach. Mamy gotowy do pracy zespół fachowców i doskonałe produkty. Stworzyłem możliwości na powrót Binary Helix SA na rynek w wielkim stylu.

Czy to wszystko się uda? To zależy nie tylko ode mnie ale również od Państwa.

Życzę przyjemnej lektury.

Prezes Zarządu

Sławomir Huczafa

## 2. Informacje o Emitencie

Firma Binary Helix S.A. to Spółka zajmująca się projektowaniem i wytwarzaniem produktów wysoko technologicznych.

Projektuje, wykonuje i wdraża kompleksowe rozwiązania z zakresu telemetrii, monitoringu obiektów i pojazdów, oraz systemów sterowania tzw. Inteligentnym Domem. Jest producentem urządzeń służących do lokalizacji pojazdów, osób i towarów. Proponuje doskonałe w jakości, tanie i kompleksowe systemy zarządzania flotą, a także systemy monitorowania osób.

Produkty BINARY HELIX S.A. są najnowszymi osiągnięciami w dziedzinie lokalizacji satelitarnej. Ich wyjątkowe cechy, niedostępne w konkurencyjnych urządzeniach, jak również trwałe obudowy o charakterystycznym designie, to wyróżnik Spółki na rynku. BINARY HELIX S.A. wykonuje również dedykowane systemy na zlecenie klientów.

Firma Binary Helix S.A. jest też projektantem i producentem wyjątkowego wyświetlacza rotacyjnego ROTOSS. Rotoss to zaawansowany technologicznie wyświetlacz widmowy, służący do prezentacji reklam i treści multimedialnych. Występuje w dwóch odmianach: jako unikatowe rozwiązanie na rower, oraz naścienne urządzenie typu billboard.

Reduktor mocy oświetlenia umożliwia redukcję kosztów zużycia prądu przez obniżenie napięcia skutecznego, zasilającego obwód oświetleniowy. Każde z urządzeń – za zgodą właściciela – objęte jest 24 h monitoringiem. Uzyskiwana wiedza o faktycznych redukcjach potwierdza co najmniej 20 % oszczędność w zużyciu energii.

Ogromne możliwości, prostota obsługi, jak również niezawodność działania, to główne cechy urządzeń Binary Helix. Urządzenia posiadają dedykowane oprogramowanie, pozwalające na indywidualną obsługę. Spółka zapewnia 24 godzinny serwis i czuwa nad stanem systemów. W dowolnej chwili może służyć pomocą przy konfigurowaniu, programowaniu czy też monitoringu urządzeń.

### Podstawowe dane o Emitencie

Firma	Binary Helix S.A.
Forma prawna	Spółka Akcyjna
Siedziba	Kraków
Adres	Kalwaryjska 69/9, 30-504 Kraków
Adres poczty elektronicznej	biuro@binaryhelix.eu
Adres strony internetowej	www.binaryhelix.eu
NIP	677-23-16-048
REGON	120754980
KRS	0000393537

Źródło: Emitent

### Zarząd

Zarząd	Binary Helix S.A.
Prezes Zarządu	Sławomir Huczała

Źródło: Emitent

#### Rada Nadzorcza

Rada Nadzorcza	Binary Helix S.A.
Przewodniczący Rady Nadzorczej	Jacek Magdziarz
Wiceprzewodnicząca Rady Nadzorczej	Natalia Huczała
Członek Rady Nadzorczej	Ryszard Królikowski
Członek Rady Nadzorczej	Anna Kocimska
Członek Rady Nadzorczej	Grzegorz Kocimski

Źródło: Emitent

#### Pracownicy

Pracownicy	Binary Helix S.A.
Pracownicy łącznie	0

Źródło: Emitent

Na dzień 31.12.2017 roku Emitent nie zatrudniał żadnych osób na umowę o pracę.

#### Struktura akcjonariatu na dzień sporządzenia raportu przedstawia się następująco:

Na dzień sporządzenia raportu kapitał zakładowy spółki wynosił 517.349,20 zł (słownie: pięćset siedemnaście tysięcy trzysta czterdzieści dziewięć złotych dwadzieścia groszy) i dzielił się na 5.173.492 akcji o wartości nominalnej 0,10 zł (słownie: dziesięć groszy) każda.

Akcjonariusz	Seria akcji	Liczba akcji	Liczba głosów	Udział w kapitale zakładowym	Udział w ogólnej liczbie głosów
Sławomir Huczała	A, B, E	2.467.916	2.467.916	47,70%	47,70%
Satus FKZ	B, E	550.001	550.001	10,63%	10,63%
Pozostali	B, C, D, E	2.155.575	2.155.575	41,67%	41,67%
<b>Suma</b>		<b>5.173.492</b>	<b>5.173.492</b>	<b>100,00%</b>	<b>100,00%</b>

Źródło: Emitent

#### Wskazanie jednostek wchodzących w skład Grupy Kapitałowej Emitenta na ostatni dzień okresu objętego raportem rocznym.

Binary Helix S.A. na dzień 31.12.2017 r. jest jednostką dominującą i posiada 100% udziałów oraz 100% głosów w spółkach:

- Mechatronix Sp. z o.o. ul. Dietla 99/4a 31-031 Kraków
- Assari Sp. z o.o. ul. Staszica 9/7 20-081 Lublin

Wskazane Spółki córki, zostały powołane jako spółki celowe do kooperacji z Binary Helix S.A. W związku z tym, że nie nadeszła jeszcze faza współpracy pomiędzy tymi podmiotami, w w/w spółkach nie jest jeszcze prowadzona działalność gospodarcza, nie prowadzą one sprzedaży, nie zawierają żadnych istotnych umów oraz kontraktów. Z tego też powodu do czasu rozpoczęcia faktycznej działalności gospodarczej przez spółki zależne, w związku z art. 58 ust. 1 ustawy o rachunkowości, Binary Helix S.A. nie sporządza skonsolidowanego sprawozdania finansowego Grupy Kapitałowej.

### 3. Roczne skrócone jednostkowe sprawozdanie finansowe spółki zależnej Mechatronix Sp. z o.o.

Bilans Mechatronix Sp. z o.o.

Źródło: Mechatronix Sp. z o.o.

Wyszczególnienie		Na dzień 31.12.2017 r. (w zł)	Na dzień 31.12.2016 r. (w zł)
<b>A</b>	<b>AKTYWA TRWAŁE</b>	<b>0,00</b>	<b>0,00</b>
I	Wartości niematerialne i prawne	0,00	0,00
II	Rzeczowe aktywa trwałe	0,00	0,00
III	Należności długoterminowe	0,00	0,00
IV	Inwestycje długoterminowe	0,00	0,00
V	Długoterminowe rozliczenia międzyokresowe	0,00	0,00
<b>B</b>	<b>AKTYWA OBROTOWE</b>	<b>4 675,16</b>	<b>4 675,16</b>
I	Zapasy	0,00	0,00
II	Należności krótkoterminowe	4 674,91	4 674,91
III	Inwestycje krótkoterminowe	0,25	0,25
IV	Krótkoterminowe rozliczenia międzyokresowe	0,00	0,00
	<b>AKTYWA RAZEM</b>	<b>4 675,16</b>	<b>4 675,16</b>
<b>A</b>	<b>KAPITAŁ (FUNDUSZ) WŁASNY</b>	<b>-220 106,65</b>	<b>-179 650,03</b>
I	Kapitał (fundusz) podstawowy	10 000,00	10 000,00
II	Należne wpłaty na kapitał podstawowy (-)	0,00	0,00
III	Udziały (akcje) własne (-)	0,00	0,00
IV	Kapitał (fundusz) zapasowy	0,00	0,00
V	Kapitał (fundusz) z aktualizacji wyceny	0,00	0,00
VI	Pozostałe kapitały (fundusze) rezerwowe	0,00	0,00
VII	Zysk (strata) z lat ubiegłych	-189 650,03	-148 936,91
VIII	Zysk (strata) netto	-40 456,62	-40 713,12
IX	Odpisy z zysku netto w ciągu roku obrotowego (-)	0,00	0,00
<b>B</b>	<b>Zobowiązania i rezerwy</b>	<b>224 781,81</b>	<b>184 325,19</b>
I	Rezerwa na zobowiązania	0,00	0,00
II	Zobowiązania długoterminowe	0,00	0,00
III	Zobowiązania krótkoterminowe	224 781,81	184 325,19
IV	Rozliczenia międzyokresowe	0,00	0,00
	<b>PASYWA RAZEM</b>	<b>4 675,16</b>	<b>4 675,16</b>



**Rachunek zysków i strat Mechatronix Sp. z o.o. (wariant porównawczy)**

Wyszczególnienie	Za okres	Za okres
	Od 01.01.2017 r. Do 31.12.2017 r. (w zł)	Od 01.01.2016 r. Do 31.12.2016 r. (w zł)
<b>A. Przychody netto ze sprzedaży i zrównane z nimi, w tym:</b>	<b>0,00</b>	<b>0,00</b>
I. Przychody netto ze sprzedaży produktów	0,00	0,00
II. Zmiana stanu produktów (zwiększenie- wartość dodatnia, zmniejszenie-wartość ujemna)	0,00	0,00
III. Koszt wytworzenia produktów na własne potrzeby jednostki	0,00	0,00
IV. Przychody netto ze sprzedaży towarów i materiałów	0,00	0,00
<b>B. Koszty działalności operacyjnej</b>	<b>40 456,62</b>	<b>40 713,12</b>
I. Amortyzacja	0,00	0,00
II. Zużycie materiałów i energii	0,00	0,00
III. Usługi obce	203,50	600,00
IV. Podatki i opłaty	140,00	0,00
V. Wynagrodzenia	33 222,72	33 222,72
VI. Ubezpieczenia społeczne i inne świadczenia	6 890,40	6 890,40
VII. Pozostałe koszty rodzajowe	0,00	0,00
VIII. Wartość sprzedanych towarów i materiałów	0,00	0,00
<b>C. Zysk (strata) ze sprzedaży (A-B)</b>	<b>-40 456,62</b>	<b>-40 713,12</b>
<b>D. Pozostałe przychody operacyjne</b>	<b>0,00</b>	<b>0,00</b>
I. Zysk ze zbycia niefinansowych aktywów trwałych	0,00	0,00
II. Dotacje	0,00	0,00
III. Inne przychody operacyjne	0,00	0,00
<b>E. Pozostałe koszty operacyjne</b>	<b>0,00</b>	<b>0,00</b>
I. Strata ze zbycia niefinansowych aktywów trwałych	0,00	0,00
II. Aktualizacja wartości aktywów niefinansowych	0,00	0,00
III. Inne koszty operacyjne	0,00	0,00
<b>F. Zysk (strata) z działalności operacyjnej (C+D-E)</b>	<b>-40 456,62</b>	<b>-40 713,12</b>
<b>G. Przychody finansowe</b>	<b>0,00</b>	<b>0,00</b>
I. Dywidendy i udziały w zyskach	0,00	0,00
II. Odsetki	0,00	0,00
III. Zysk ze zbycia inwestycji	0,00	0,00
IV. Aktualizacja wartości inwestycji	0,00	0,00
V. Inne	0,00	0,00
<b>H. Koszty finansowe</b>	<b>0,00</b>	<b>0,00</b>
I. Odsetki	0,00	0,00
II. Strata ze zbycia inwestycji	0,00	0,00
III. Aktualizacja wartości inwestycji	0,00	0,00
IV. Inne	0,00	0,00
<b>I. Zysk (strata) z działalności gospodarczej (F+G-H)</b>	<b>-40 456,62</b>	<b>-40 713,12</b>



<b>J.</b>	<b>Wynik zdarzeń nadzwyczajnych (J.I.-J.II)</b>	<b>0,00</b>	<b>0,00</b>
I.	Zyski nadzwyczajne	0,00	0,00
II.	Straty nadzwyczajne	0,00	0,00
<b>K.</b>	<b>Zysk (strata) brutto (I+/-J)</b>	<b>-40 456,62</b>	<b>-40 713,12</b>
<b>L.</b>	<b>Podatek dochodowy</b>	<b>0,00</b>	<b>0,00</b>
<b>M.</b>	<b>Pozostałe obowiązkowe zmniejszenia zysku (zwiększenia straty)</b>	<b>0,00</b>	<b>0,00</b>
<b>N.</b>	<b>Zysk (strata) netto (K-L-M)</b>	<b>-40 456,62</b>	<b>-40 713,12</b>

Źródło: Mechatronix Sp. z o.o.

### Rachunek przepływów pieniężnych Mechatronix Sp. z o.o. (metoda pośrednia)

Źródło: Mechatronix Sp. z o.o.

Wyszczególnienie	Za okres	Za okres
	Od 01.01.2017 r. Do 31.12.2017 r. (w zł)	Od 01.01.2016 r. Do 31.12.2016 r. (w zł)
<b>A. PRZEPŁYWY ŚRODKÓW PIENIĘŻNYCH Z DZIAŁALNOŚCI OPERACYJNEJ</b>		
I. Zysk (strata) netto	-40 456,62	-40 713,12
II. Korekty razem	40 456,62	40 713,12
III. Przepływy pieniężne netto z działalności operacyjnej (I+/-II)	0,00	8 760,73
<b>B. PRZEPŁYWY ŚRODKÓW PIENIĘŻNYCH Z DZIAŁALNOŚCI INWESTYCYJNEJ</b>		
I. Wpływy	0,00	0,00
II. Wydatki	0,00	0,00
III. Przepływy pieniężne netto z działalności inwestycyjnej (I-II)	0,00	0,00
<b>C. PRZEPŁYWY ŚRODKÓW PIENIĘŻNYCH Z DZIAŁALNOŚCI FINANSOWEJ</b>		
I. Wpływy	0,00	0,00
II. Wydatki	0,00	0,00
III. Przepływy pieniężne netto z działalności finansowej (I-II)	0,00	0,00
<b>D. PRZEPŁYWY PIENIĘŻNE NETTO RAZEM (A.III +/- B.III +/- C.III)</b>	<b>0,00</b>	<b>0,00</b>
<b>E. BILANSOWA ZMIANA STANU ŚRODKÓW PIENIĘŻNYCH</b>	<b>0,00</b>	<b>0,00</b>
<b>F. ŚRODKI PIENIĘŻNE NA POCZĄTEK OKRESU</b>	<b>0,25</b>	<b>0,25</b>
<b>G. ŚRODKI PIENIĘŻNE NA KONIEC OKRESU (F +/- D)</b>	<b>0,25</b>	<b>0,25</b>

### Zestawienie zmian w kapitale własnym Mechatronix Sp z o.o.

Źródło: Mechatronix Sp. z o.o.

Wyszczególnienie	Za okres	Za okres
	Od 01.01.2017 r. Do 31.12.2017 r. (w zł)	Od 01.01.2016 r. Do 31.12.2016 r. (w zł)
<b>I. Kapitał (fundusz) własny na początek okresu (BO)</b>	<b>-179 650,03</b>	<b>-138 936,91</b>
<b>I.a. Kapitał (fundusz) własny na początek okresu (BO), po korektach</b>	<b>-179 650,03</b>	<b>-138 936,91</b>
<b>II. Kapitał (fundusz) własny na koniec okresu (BZ)</b>	<b>-220 106,65</b>	<b>-179 650,03</b>
<b>III. Kapitał (fundusz) własny po uwzględnieniu proponowanego podziału zysku (pokrycia straty)</b>	<b>-220 106,65</b>	<b>-179 650,03</b>

#### 4. Roczne skrócone jednostkowe sprawozdanie finansowe spółki zależnej Assari Sp. z o.o.

Bilans Assari Sp. z o.o.

Źródło: Assari Sp. z o.o.

Wyszczególnienie		Na dzień	Na dzień
		31.12.2017 r.	31.12.2016 r.
		(w zł)	(w zł)
<b>A</b>	<b>AKTYWA TRWAŁE</b>	<b>2 660,25</b>	<b>2 660,25</b>
I	Wartości niematerialne i prawne	2 660,25	2 660,25
II	Rzeczowe aktywa trwałe	0,00	0,00
III	Należności długoterminowe	0,00	0,00
IV	Inwestycje długoterminowe	0,00	0,00
	Długoterminowe rozliczenia		
V	międzyokresowe	0,00	0,00
<b>B</b>	<b>AKTYWA OBROTOWE</b>	<b>5 625,84</b>	<b>5 625,84</b>
I	Zapasy	0,00	0,00
II	Należności krótkoterminowe	5 625,70	5 625,70
III	Inwestycje krótkoterminowe	0,14	0,14
	Krótkoterminowe rozliczenia		
IV	międzyokresowe	0,00	0,00
	<b>AKTYWA RAZEM</b>	<b>8 286,09</b>	<b>8 286,09</b>
<b>A</b>	<b>KAPITAŁ (FUNDUSZ) WŁASNY</b>	<b>-26 962,35</b>	<b>-26 608,75</b>
I	Kapitał (fundusz) podstawowy	10 000,00	10 000,00
II	Należne wpłaty na kapitał podstawowy (-)	0,00	0,00
III	Udziały (akcje) własne (-)	0,00	0,00
IV	Kapitał (fundusz) zapasowy	0,00	0,00
V	Kapitał (fundusz) z aktualizacji wyceny	0,00	0,00
VI	Pozostałe kapitały (fundusze) rezerwowe	0,00	0,00
VII	Zysk (strata) z lat ubiegłych	-36 608,75	-36 008,75
VIII	Zysk (strata) netto	-353,60	-600,00
	Odpisy z zysku netto w ciągu roku		
IX	obrotowego (-)	0,00	0,00
<b>B</b>	<b>Zobowiązania i rezerwy</b>	<b>35 248,44</b>	<b>34 894,84</b>
I	Rezerwa na zobowiązania	0,00	0,00
II	Zobowiązania długoterminowe	0,00	0,00
III	Zobowiązania krótkoterminowe	35 248,44	34 894,84
IV	Rozliczenia międzyokresowe	0,00	0,00
	<b>PASYWA RAZEM</b>	<b>8 286,09</b>	<b>8 286,09</b>

**Rachunek zysków i strat Assari Sp. z o.o. (wariant porównawczy)**

Wyszczególnienie	Za okres	Za okres
	Od 01.01.2017 r. Do 31.12.2017 r. (w zł)	Od 01.01.2016 r. Do 31.12.2016 r. (w zł)
<b>A. Przychody netto ze sprzedaży i zrównane z nimi, w tym:</b>	<b>0,00</b>	<b>0,00</b>
I. Przychody netto ze sprzedaży produktów	0,00	0,00
II. Zmiana stanu produktów (zwiększenie- wartość dodatnia, zmniejszenie-wartość ujemna)	0,00	0,00
III. Koszt wytworzenia produktów na własne potrzeby jednostki	0,00	0,00
IV. Przychody netto ze sprzedaży towarów i materiałów	0,00	0,00
<b>B. Koszty działalności operacyjnej</b>	<b>353,60</b>	<b>600,00</b>
I. Amortyzacja	0,00	0,00
II. Zużycie materiałów i energii	0,00	0,00
III. Usługi obce	213,60	600,00
IV. Podatki i opłaty	140,00	0,00
V. Wynagrodzenia	0,00	0,00
VI. Ubezpieczenia społeczne i inne świadczenia	0,00	0,00
VII. Pozostałe koszty rodzajowe	0,00	0,00
VIII. Wartość sprzedanych towarów i materiałów	0,00	0,00
<b>C. Zysk (strata) ze sprzedaży (A-B)</b>	<b>-353,60</b>	<b>-600,00</b>
<b>D. Pozostałe przychody operacyjne</b>	<b>0,00</b>	<b>0,00</b>
I. Zysk ze zbycia niefinansowych aktywów trwałych	0,00	0,00
II. Dotacje	0,00	0,00
III. Inne przychody operacyjne	0,00	0,00
<b>E. Pozostałe koszty operacyjne</b>	<b>0,00</b>	<b>0,00</b>
I. Strata ze zbycia niefinansowych aktywów trwałych	0,00	0,00
II. Aktualizacja wartości aktywów niefinansowych	0,00	0,00
III. Inne koszty operacyjne	0,00	0,00
<b>F. Zysk (strata) z działalności operacyjnej (C+D-E)</b>	<b>-353,60</b>	<b>-600,00</b>
<b>G. Przychody finansowe</b>	<b>0,00</b>	<b>0,00</b>
I. Dywidendy i udziały w zyskach	0,00	0,00
II. Odsetki	0,00	0,00
III. Zysk ze zbycia inwestycji	0,00	0,00
IV. Aktualizacja wartości inwestycji	0,00	0,00
V. Inne	0,00	0,00
<b>H. Koszty finansowe</b>	<b>0,00</b>	<b>0,00</b>
I. Odsetki	0,00	0,00
II. Strata ze zbycia inwestycji	0,00	0,00
III. Aktualizacja wartości inwestycji	0,00	0,00
IV. Inne	0,00	0,00
<b>I. Zysk (strata) z działalności gospodarczej (F+G-H)</b>	<b>-353,60</b>	<b>-600,00</b>

<b>J.</b>	<b>Wynik zdarzeń nadzwyczajnych (J.I.-J.II)</b>	<b>0,00</b>	<b>0,00</b>
I.	Zyski nadzwyczajne	0,00	0,00
II.	Straty nadzwyczajne	0,00	0,00
<b>K.</b>	<b>Zysk (strata) brutto (I+/-J)</b>	<b>-353,60</b>	<b>-600,00</b>
<b>L.</b>	<b>Podatek dochodowy</b>	<b>0,00</b>	<b>0,00</b>
<b>M.</b>	<b>Pozostałe obowiązkowe zmniejszenia zysku (zwiększenia straty)</b>	<b>0,00</b>	<b>0,00</b>
<b>N.</b>	<b>Zysk (strata) netto (K-L-M)</b>	<b>-353,60</b>	<b>-600,00</b>

Źródło: Assari Sp. z o.o.

### Rachunek przepływów pieniężnych Assari Sp. z o.o. (metoda pośrednia)

Źródło: Assari Sp. z o.o.

Wyszczególnienie	Za okres	Za okres
	Od 01.01.2017 r. Do 31.12.2017 r. (w zł)	Od 01.01.2016 r. Do 31.12.2016 r. (w zł)
<b>A. PRZEPŁYWY ŚRODKÓW PIENIĘŻNYCH Z DZIAŁALNOŚCI OPERACYJNEJ</b>		
I. Zysk (strata) netto	-353,60	-600,00
II. Korekty razem	353,60	600,00
III. Przepływy pieniężne netto z działalności operacyjnej (I+/-II)	0,00	0,00
<b>B. PRZEPŁYWY ŚRODKÓW PIENIĘŻNYCH Z DZIAŁALNOŚCI INWESTYCYJNEJ</b>		
I. Wpływy	0,00	0,00
II. Wydatki	0,00	0,00
III. Przepływy pieniężne netto z działalności inwestycyjnej (I-II)	0,00	0,00
<b>C. PRZEPŁYWY ŚRODKÓW PIENIĘŻNYCH Z DZIAŁALNOŚCI FINANSOWEJ</b>		
I. Wpływy	0,00	0,00
II. Wydatki	0,00	0,00
III. Przepływy pieniężne netto z działalności finansowej (I-II)	0,00	0,00
<b>D. PRZEPŁYWY PIENIĘŻNE NETTO RAZEM (A.III +/- B.III +/- C.III)</b>	<b>0,00</b>	<b>0,00</b>
<b>E. BILANSOWA ZMIANA STANU ŚRODKÓW PIENIĘŻNYCH</b>	<b>0,00</b>	<b>0,00</b>
<b>F. ŚRODKI PIENIĘŻNE NA POCZĄTEK OKRESU</b>	<b>0,14</b>	<b>0,14</b>
<b>G. ŚRODKI PIENIĘŻNE NA KONIEC OKRESU (F +/- D)</b>	<b>0,14</b>	<b>0,14</b>

### Zestawienie zmian w kapitale własnym Assari Sp z o.o.

Źródło: Assari Sp. z o.o.

Wyszczególnienie	Za okres	Za okres
	Od 01.01.2017 r. Do 31.12.2017 r. (w zł)	Od 01.01.2016 r. Do 31.12.2016 r. (w zł)
<b>I. Kapitał (fundusz) własny na początek okresu (BO)</b>	<b>-26 608,75</b>	<b>-26 008,75</b>
<b>I.a. Kapitał (fundusz) własny na początek okresu (BO), po korektach</b>	<b>-26 608,75</b>	<b>-26 008,75</b>
<b>II. Kapitał (fundusz) własny na koniec okresu (BZ)</b>	<b>-26 962,35</b>	<b>-26 608,75</b>
<b>III. Kapitał (fundusz) własny po uwzględnieniu proponowanego podziału zysku (pokrycia straty)</b>	<b>-26 962,35</b>	<b>-26 608,75</b>

## 5. Wybrane dane finansowe, zawierające podstawowe pozycje z rocznego sprawozdania finansowego, w tym przeliczone na euro

Lp.	Wyszczególnienie	w zł		w EURO	
		01.01.2017	01.01.2016	01.01.2017	01.01.2016
		31.12.2017	31.12.2016	31.12.2017	31.12.2016
1.	Przychody ze sprzedaży ogółem	52 421,51	0,00	12 568,39	0,00
2.	Zysk (strata) na działalności operacyjnej	-267 860,86	104 061,42	-64 221,36	23 522,02
3.	Zysk (strata) brutto	-239 550,48	85 006,59	-57 433,76	19 214,87
4.	Zysk (strata) netto	-239 550,48	85 006,59	-57 433,76	19 214,87
5.	Przepływy pieniężne netto, razem	-1 539,93	2 915,81	-369,21	659,09
6.	Aktywa trwałe	2 535 916,10	2 538 266,10	608 002,13	573 749,12
7.	Aktywa obrotowe	378 617,91	397 477,71	90 776,07	89 845,78
8.	Aktywa razem	2 914 534,01	2 935 743,81	698 778,20	663 594,89
9.	Należności krótkoterminowe	189 517,54	203 766,17	45 438,04	46 059,26
10.	Należności długoterminowe	0,00	2 350,00	0,00	531,19
11.	Inwestycje krótkoterminowe	2 598,92	4 138,85	623,11	935,54
12.	Zobowiązania krótkoterminowe	952 243,50	733 902,82	228 306,48	165 891,23
13.	Zobowiązania długoterminowe	197 753,42	197 753,42	47 412,65	44 700,14
14.	Kapitał własny	1 383 853,91	1 623 404,39	331 787,84	366 953,98
15.	Kapitał zakładowy	517 349,20	517 349,20	124 037,79	116 941,50

Powyższe dane finansowe zostały przeliczone na EUR według średniego kursu ogłoszonego przez Narodowy Bank Polski na dzień 30.12.2016 i 29.12.2017 roku i wynoszącego:

<b>Tabela NBP</b>		<b>Kurs PLN / EUR na dzień 31.12.2015 r.</b>	
Tabela nr 252/A/NBP/2016 z dnia 2016-12-30		<b>4,4240</b>	
<b>Tabela NBP</b>		<b>Kurs PLN / EUR na dzień 31.12.2016 r.</b>	
Tabela nr 251/A/NBP/2017 z dnia 2017-12-29		<b>4,1709</b>	

---

## **6. Roczne sprawozdanie finansowe, zbadane przez podmiot uprawniony do badania sprawozdań finansowych zgodnie z obowiązującymi przepisami i normami zawodowymi**

---

### **Wprowadzenie do sprawozdania finansowego za rok 2017**

#### **1. Nazwa, siedziba i podstawowy przedmiot działalności**

Spółka została zawiązana aktem notarialnym z dnia 21 lipca 2011 roku. Postanowieniem Sądu Rejonowego dla Krakowa – Śródmieścia w Krakowie, XI Wydział Gospodarczy Krajowego Rejestru Sądowego z dnia 12 sierpnia 2011 roku została wpisana do rejestru przedsiębiorców pod nr KRS 0000393537.

„BINARY HELIX” jest spółką akcyjną.

Podstawowym przedmiotem działalności spółki jest działalność w zakresie, między innymi Badań naukowych i prac rozwojowych w dziedzinie pozostałych nauk przyrodniczych i technicznych.

#### **2. Wskazanie czasu trwania spółki**

Czas trwania spółki jest nieokreślony.

#### **3. Wskazanie okresów, za które prezentowane jest sprawozdanie finansowe i porównywalne dane finansowe**

Niniejsze sprawozdanie finansowe zawiera dane finansowe za okres od 1 stycznia 2017r. do 31 grudnia 2017r. oraz dane porównywalne za okres od 1 stycznia 2016 roku do 31 grudnia 2016 roku.

#### **4. Informacje dotyczące składu osobowego zarządu i rady nadzorczej Spółki**

Zarząd Spółki na dzień 31 grudnia 2017 roku był jednoosobowy, funkcję Prezesa Zarządu pełnił:

- Pan Sławomir Huczała

W skład Rady Nadzorczej Spółki na dzień 31 grudnia 2017 roku wchodził:

- |                           |                                       |
|---------------------------|---------------------------------------|
| – Pan Jacek Magdziarz     | – Przewodniczący Rady Nadzorczej,     |
| – Pani Natalia Huczała    | – Wiceprzewodnicząca Rady Nadzorczej, |
| – Pan Ryszard Królikowski | – Członek Rady Nadzorczej,            |
| – Pan Kocimski Grzegorz   | – Członek Rady Nadzorczej,            |
| – Pani Anna Kocimska      | – Członek Rady Nadzorczej,            |

#### **5. Wskazanie, czy Spółka jest jednostką dominującą lub znaczącym inwestorem oraz czy sporządza skonsolidowane sprawozdanie finansowe.**

Spółka jest jednostką dominującą ale ze względu na brak prowadzenia działalności przez podmioty zależne nie sporządza skonsolidowanego sprawozdania finansowego.

#### **6. W przypadku sprawozdania finansowego sporządzonego za okres, w czasie którego nastąpiło połączenie – wskazanie, że jest to sprawozdanie finansowe sporządzone po połączeniu spółek oraz wskazanie zastosowanej metody rozliczenia połączenia.**

W okresie za który zostało sporządzone sprawozdanie finansowe nie nastąpiło połączenie spółek.

- 7. Stwierdzenie, że sprawozdanie finansowe zostało sporządzone przy założeniu kontynuowania działalności gospodarczej przez Spółkę w dającej się przewidzieć przyszłości oraz czy nie istnieją okoliczności wskazujące na zagrożenie kontynuowania działalności.**

Sprawozdanie finansowe sporządzone zostało przy założeniu kontynuowania działalności gospodarczej przez Spółkę w najbliższej dającej się przewidzieć przyszłości.

- 8. Stwierdzenie, że sprawozdania finansowe podlegały przekształceniu w celu zapewnienia porównywalności danych, a zestawienie i objaśnienie różnic będących wynikiem korekt z tytułu zmian zasad (polityki) rachunkowości lub korekt błędów podstawowych zostało zamieszczone w dodatkowej notce objaśniającej.**

Nie wystąpiły okoliczności powodujące konieczność przekształcania sprawozdania finansowego w celu zapewnienia porównywalności zawartych w nim danych.

- 9. Wskazanie, czy w przedstawionym sprawozdaniu finansowym lub porównywalnych danych finansowych dokonano korekt wynikających z zastrzeżeń w opiniach podmiotów uprawnionych do badania o sprawozdaniach finansowych za lata, za które sprawozdanie finansowe lub porównywalne dane finansowe zostały zamieszczone w raporcie.**

W przedstawionym sprawozdaniu finansowym i porównywalnych danych finansowych nie dokonano korekt z uwagi na zastrzeżenia w opiniach podmiotów uprawnionych do badania.

- 10. Opis przyjętych zasad (polityki) rachunkowości, w tym metod wyceny aktywów i pasywów oraz przychodów i kosztów, ustalenia wyniku finansowego oraz sposobu sporządzenia sprawozdania finansowego i danych porównywalnych.**

Księgi rachunkowe Spółka prowadzi według zasad określonych w ustawie o rachunkowości, z tym, że:

▪ **Rzeczowe aktywa trwałe**

Rzeczowe aktywa trwałe wykazywane są wg ceny nabycia / kosztu wytworzenia pomniejszonej o zakumulowaną amortyzację oraz o zakumulowane odpisy aktualizujące z tytułu utraty wartości. Składniki majątku o przewidywanym okresie użytkowania nie przekraczającym jednego roku lub wartości początkowej nie przekraczającej 3 500,00 złotych odpisywane są jednorazowo w ciężar kosztów w momencie przekazania do użytkowania.

Odpisów amortyzacyjnych dokonuje się metodą liniową począwszy od miesiąca następnego po miesiącu przyjęcia do eksploatacji.

▪ **Wartości niematerialne**

Wartości niematerialne wykazywane są wg ceny nabycia / kosztu wytworzenia pomniejszonej o umorzenie i łączną kwotę odpisów aktualizujących z tytułu utraty wartości.

Odpisów amortyzacyjnych do wartości niematerialnych dokonuje się metodą liniową począwszy od miesiąca następnego po miesiącu przyjęcia do eksploatacji.

▪ **Długoterminowe rozliczenia międzyokresowe**

Długoterminowe rozliczenia międzyokresowe obejmują rozpoczęte projekty z zakresu nowych technologii oraz dalsze nakłady ponoszone na te właśnie projekty, których



zakończenie ma nastąpić w okresie nie dłuższym niż rok licząc od dnia zakończenia roku obrotowego, za który sporządzane jest sprawozdania finansowe.

Długoterminowe rozliczenia międzyokresowe wycenione zostały zgodnie z zasadą ostrożności.

#### ▪ **Zapasy**

Zapasy wycenia się wg ceny nabycia lub kosztu wytworzenia nie wyższym od cen sprzedaży netto.

#### ▪ **Należności, zobowiązania, rezerwy**

Należności handlowe krótkoterminowe ujmuje się wg kwot pierwotnie zafakturowanych z uwzględnieniem odpisów aktualizujących na należności nieściągalne. Odpisy na należności obciążają pozostałe koszty w rachunku zysków i strat.

Zobowiązania wycenia się w kwocie wymagającej zapłaty. Jeżeli termin wymagalności zarówno należności jak i zobowiązań przekracza jeden rok od daty bilansowe, salda tych zobowiązań (za wyjątkiem należności i zobowiązań z tytułu dostaw i usług) wykazuje się jako długoterminowe.

Rezerwy są zobowiązaniami, których kwota lub termin zapłaty są niepewne.

Tworzy się je tylko wtedy, gdy:

- ciąży obecny obowiązek ze zdarzeń przeszłych
- wypełnienie obowiązku spowoduje konieczność wypływu środków finansowych
- można dokonać wiarygodnego szacunku kwoty.

#### ▪ **Środki pieniężne i ich ekwiwalenty.**

Środki pieniężne i ich ekwiwalenty obejmują środki pieniężne w kasie, depozyty bankowe płatne na żądanie, inne krótkoterminowe inwestycje o dużej płynności o pierwotnym terminie wymagalności do 3-ch miesięcy. Środki pieniężne wycenia się wg wartości nominalnej. Wyrażone w walutach obcych, środki pieniężne wycenia się na dzień bilansowy po średnim kursie ustalonym dla danej waluty przez NBP. Różnice kursowe zalicza się do przychodów lub kosztów finansowych.

#### ▪ **Kapitał własny**

Kapitał własny obejmuje:

- ♦ Kapitał zakładowy
- ♦ Kapitał zapasowy i rezerwowy
- ♦ Zysk/strata lat ubiegłych
- ♦ Zysk/strata okresu bieżącego

Kapitał własny stanowi udział pozostały w aktywach jednostki po odjęciu wszystkich jej zobowiązań / „aktywa netto”.

Kapitał zakładowy wykazywany jest w wartości nominalnej.

Kapitał zapasowy (oraz rezerwowy) tworzony jest zgodnie z umową Spółki.

#### ▪ **Rozliczenia międzyokresowe kosztów**

Rozliczenia międzyokresowe kosztów obejmują koszty, których czas rozliczenia jest w okresie 12 miesięcy do dnia bilansowego (krótkoterminowe).

Główne pozycje rozliczeń międzyokresowych kosztów to:

- poniesione koszty rozliczane w czasie,

- **Świadczenia pracownicze**

Spółka nie tworzy rezerw na świadczenia pracownicze:

- **Odroczony podatek dochodowy**

Spółka nie tworzy aktywów na odroczony podatek dochodowy z tytułu różnic przejściowych.

- **Przychody i koszty**

Przychody ujmuje się w rachunku zysków i strat, jeżeli nastąpiło zwiększenie przyszłych korzyści ekonomicznych lub zmniejszeniem stanu zobowiązań. Wysokość przychodu ustala się wg wartości godziwej zapłaty otrzymanej bądź należnej po uwzględnieniu rabatów.

Koszty ujmuje się w rachunku zysków i strat jeżeli nastąpiło zmniejszenie przyszłych korzyści ekonomicznych lub zwiększeniem stanu zobowiązań.

Koszty operacyjne ujmuje się w okresie, którego dotyczą.

Koszty finansowe ujmowane są w momencie ich poniesienia.

- **Rachunek przepływów pieniężnych**

Rachunek przepływów pieniężnych Spółka sporządza wg metody pośredniej tj. poprzez skorygowanie zysku lub straty działalności operacyjnej o: zmiany stanu zapasów, należności i zobowiązań, pozycje bezgotówkowe: jak amortyzacja, rezerwy, PDOP niezrealizowane zyski i straty z tytułu różnic kursowych oraz o inne pozycje, które dotyczą przepływów pieniężnych z działalności inwestycyjnej i finansowej.

**11. Waluta, w której sporządzono sprawozdanie finansowe oraz wielkość jednostek, które zastosowano dla prezentacji kwot w sprawozdaniu finansowym.**

Niniejsze sprawozdanie zostało sporządzone w walucie polskiej i prezentowane jest w złotych i groszach.

Wyrażone na dzień bilansowy w walutach obcych aktywa i pasywa wyceniono według średniego kursu ustalonego dla danej waluty przez NBP na ten dzień.

Zabrze, dnia 29 Maja 2018r.

Sporządził:

Barbara Żebrowska  
Certyfikat Księgowy 44864/2010



Zarząd:

**Binary Helix S.A.**  
30-504 Kraków, ul. Kalwaryjska 69/9  
NIP: 677-231-60-48 Regon: 120754980  
KRS: 0000393537

PREZES ZARZĄDU

Sławomir Huczala



BINARY HELIX S.A.  
ul. Kalwaryjska 69/9, 30-504 Kraków

BILANS NA DZIEŃ 31.12.2017 r.

Aktywa		Stan na koniec roku	
		31.12.2017	31.12.2016
<b>A. AKTYWA TRWAŁE</b>		<b>2 535 916,10</b>	<b>2 538 266,10</b>
<b>I. Wartości niematerialne i prawne</b>		<b>1 608 270,82</b>	<b>1 608 270,82</b>
1. Koszty zakończonych prac rozwojowych		1 608 270,82	1 608 270,82
2. Wartość firmy			
3. Inne wartości niematerialne i prawne			
4. Zaliczki na wartości niematerialne i prawne			
<b>II. Rzeczowe aktywa trwałe</b>		<b>0,00</b>	<b>0,00</b>
1. Środki trwałe		0,00	0,00
a) grunty (w tym prawo użytkowania wieczystego gruntu)		0,00	0,00
b) budynki, lokale i obiekty inżynierii lądowej i wodnej		0,00	0,00
c) urządzenia techniczne i maszyny		0,00	0,00
d) środki transportu		0,00	0,00
e) inne środki trwałe		0,00	0,00
2. Środki trwałe w budowie		0,00	0,00
3. Zaliczki na środki trwałe w budowie		0,00	0,00
<b>III. Należności długoterminowe</b>		<b>0,00</b>	<b>2 350,00</b>
1. Od jednostek powiązanych			
2. Od pozostałych jednostek, w których jednostka posiada zaangażowanie w kapitale			
3. Od pozostałych jednostek		0,00	2 350,00
<b>IV. Inwestycje długoterminowe</b>		<b>0,00</b>	<b>0,00</b>
1. Nieruchomości		0,00	0,00
2. Wartości niematerialne i prawne			
3. Długoterminowe aktywa finansowe		0,00	0,00
a) w jednostkach powiązanych		0,00	0,00
- udziały lub akcje			
- inne papiery wartościowe			
- udzielone pożyczki			
- inne długoterminowe aktywa finansowe			
b) w pozostałych jednostkach, w których jednostka posiada zaangażowanie w kapitale		0,00	0,00
- udziały lub akcje			
- inne papiery wartościowe			
- udzielone pożyczki			
- inne długoterminowe aktywa finansowe			
c) w pozostałych jednostkach		0,00	0,00
- udziały lub akcje			
- inne papiery wartościowe			
- udzielone pożyczki			
- inne długoterminowe aktywa finansowe			
4. Inne inwestycje długoterminowe			
<b>V. Długoterminowe rozliczenia międzyokresowe</b>		<b>927 645,28</b>	<b>927 645,28</b>
1. Aktywa z tytułu odroczonego podatku dochodowego		0,00	0,00
2. Inne rozliczenia międzyokresowe		927 645,28	927 645,28
<b>B. AKTYWA OBROTOWE</b>		<b>378 617,91</b>	<b>397 477,71</b>
<b>I. Zapasy</b>		<b>179 217,36</b>	<b>179 217,36</b>
1. Materiały		29 217,36	29 217,36
2. Półprodukty i produkty w toku			
3. Produkty gotowe		0,00	0,00
4. Towary		150 000,00	150 000,00
5. Zaliczki na dostawy		0,00	0,00
<b>II. Należności krótkoterminowe</b>		<b>189 517,54</b>	<b>203 766,17</b>
1. Należności od jednostek powiązanych		0,00	0,00
a) z tytułu dostaw i usług, o okresie spłaty		0,00	0,00
- do 12 miesięcy		0,00	0,00
- powyżej 12 miesięcy		0,00	0,00
b) inne		0,00	0,00
2. Należności od pozostałych jednostek, w których jednostka posiada zaangażowanie w kapitale		0,00	0,00
a) z tytułu dostaw i usług, o okresie spłaty		0,00	0,00
- do 12 miesięcy		0,00	0,00
- powyżej 12 miesięcy		0,00	0,00
b) inne		0,00	0,00
3. Należności od pozostałych jednostek		189 517,54	203 766,17
a) z tytułu dostaw i usług, o okresie spłaty		160 081,02	160 081,02
- do 12 miesięcy		160 081,02	160 081,02
- powyżej 12 miesięcy		0,00	0,00
b) z tytułu podatków, dotacji, cel, ubezpieczeń społecznych i zdrowotnych oraz innych tytułów publicznoprawnych		29 436,52	43 685,15
c) inne		0,00	0,00
d) dochodzone na drodze sądowej			
<b>III. Inwestycje krótkoterminowe</b>		<b>2 598,92</b>	<b>4 138,85</b>
1. Krótkoterminowe aktywa finansowe		2 598,92	4 138,85
a) w jednostkach powiązanych		0,00	0,00
- udziały lub akcje			
- inne papiery wartościowe			
- udzielone pożyczki			
- inne krótkoterminowe aktywa finansowe			
b) w pozostałych jednostkach			
- udziały lub akcje			
- inne papiery wartościowe			
- udzielone pożyczki			
- inne krótkoterminowe aktywa finansowe			
c) środki pieniężne i inne aktywa pieniężne		2 598,92	4 138,85
- środki pieniężne w kasie i na rachunkach		2 598,92	4 138,85
- inne środki pieniężne		0,00	0,00
- inne aktywa pieniężne		0,00	0,00
2. Inne inwestycje krótkoterminowe			
<b>IV. Krótkoterminowe rozliczenia międzyokresowe</b>		<b>7 284,09</b>	<b>10 355,33</b>
<b>C. NALEŻNE WPLĄTY NA KAPITAŁ (FUNDUSZ) PODSTAWOWY</b>		<b>0,00</b>	<b>0,00</b>
<b>D. UDZIAŁY (AKCJE) WŁASNE</b>		<b>0,00</b>	<b>0,00</b>
<b>AKTYWA RAZEM</b>		<b>2 914 534,01</b>	<b>2 935 743,81</b>



Pasywa		Stan na koniec roku	
		31.12.2017	31.12.2016
<b>A.</b>	<b>KAPITAŁ (FUNDUSZ) WŁASNY</b>	<b>1 383 853,91</b>	<b>1 623 404,39</b>
I.	Kapitał (fundusz) podstawowy	517 349,20	517 349,20
II.	Kapitał (fundusz) zapasowy, w tym:	1 190 725,34	1 190 725,34
	nadwyżka wartości sprzedaży (wartości emisyjnej) nad wartością nominalną udziałów (akcji)		
III.	Kapitał (fundusz) z aktualizacji wyceny, w tym:		
	z tytułu aktualizacji wartości godziwej		
IV.	Pozostałe kapitały (fundusze) rezerwowe, w tym:	1 617 453,90	1 617 453,90
	tworzone zgodnie z umową (statutem) spółki na udziały (akcje) własne	1 617 453,90	0,00
V.	Zysk (strata) z lat ubiegłych	-1 702 124,05	-1 787 130,64
VI.	Zysk (strata) netto	-239 550,48	85 006,59
VII.	Odpisy z zysku netto w ciągu roku obrotowego (wielkość ujemna)	0,00	0,00
<b>B.</b>	<b>Zobowiązania i rezerwy na zobowiązania</b>	<b>1 530 680,10</b>	<b>1 312 339,42</b>
I.	Rezerwy na zobowiązania	0,00	0,00
1.	Rezerwa z tytułu odroczonego podatku dochodowego	0,00	0,00
2.	Rezerwa na świadczenia emerytalne i podobne	0,00	0,00
	- długoterminowa	0,00	0,00
	- krótkoterminowa	0,00	0,00
3.	Pozostałe rezerwy	0,00	0,00
	- długoterminowe		
	- krótkoterminowe	0,00	0,00
II.	Zobowiązania długoterminowe	197 753,42	197 753,42
1.	Wobec jednostek powiązanych	197 753,42	197 753,42
2.	Wobec pozostałych jednostek, w których jednostka posiada zaangażowanie w kapitale	0,00	0,00
3.	Wobec pozostałych jednostek	0,00	0,00
a)	kredyty i pożyczki	0,00	0,00
b)	z tytułu emisji dłużnych papierów wartościowych		
c)	inne zobowiązania finansowe	0,00	0,00
d)	zobowiązania wekslowe		
e)	inne		
III.	Zobowiązania krótkoterminowe	952 243,50	733 902,82
1.	Wobec jednostek powiązanych	0,00	0,00
a)	z tytułu dostaw i usług, o okresie wymagalności:	0,00	0,00
	- do 12 miesięcy	0,00	0,00
	- powyżej 12 miesięcy		
b)	inne	0,00	0,00
2.	Wobec pozostałych jednostek, w których jednostka posiada zaangażowanie w kapitale	0,00	0,00
a)	z tytułu dostaw i usług, o okresie wymagalności:	0,00	0,00
	- do 12 miesięcy	0,00	0,00
	- powyżej 12 miesięcy		
b)	inne	0,00	0,00
3.	Zobowiązania wobec pozostałych jednostek	952 243,50	733 902,82
a)	kredyty i pożyczki	0,00	29 727,12
b)	z tytułu emisji dłużnych papierów wartościowych	0,00	0,00
c)	inne zobowiązania finansowe	0,00	0,00
d)	z tytułu dostaw i usług, o okresie wymagalności:	100 251,58	10 918,56
	- do 12 miesięcy	19 804,56	10 918,56
	- powyżej 12 miesięcy	80 447,02	
e)	zaliczki otrzymane na dostawy i usługi	0,00	0,00
f)	zobowiązania wekslowe		
g)	z tytułu podatków, cel, ubezpieczeń społecznych i zdrowotnych oraz innych tytułów publicznoprawnych	493 740,75	458 409,27
h)	z tytułu wynagrodzeń	304 117,82	125 478,51
i)	inne	54 133,35	109 369,36
4.	Fundusze specjalne	0,00	0,00
IV.	Rozliczenia międzyokresowe	380 683,18	380 683,18
1.	Ujemna wartość firmy		
2.	Inne rozliczenia międzyokresowe	380 683,18	380 683,18
	- długoterminowe		
	- krótkoterminowe	380 683,18	380 683,18
	<b>PASYWA RAZEM</b>	<b>2 914 534,01</b>	<b>2 935 743,81</b>

Zabrze, 29-05-2018 r.

 Sporządziła: Barbara Żebrowska  
 Certyfikat Księgowy Nr 44864/2010





Zarząd:

**Binary Helix S.A.**  
 30-504 Kraków, ul. Kalwaryjska 69/9  
 NIP: 677-231-60-48 Regon: 120754980  
 KRS: 0000393537

PREZES ZARZĄDU


 Sławomir Huczała


 mgr Antonina Flakowska  
 CIEBLY REWIDENT  
 Nr rejestru 831  
 41-400 Zabrze, ul. Środka 12/47  
 tel. 607-995-771  
 20-05-2018



**BINARY HELIX S. A.**  
ul. Kalwaryjska 69/9, 30-504 Kraków

**RACHUNEK ZYSKÓW I STRAT (wariant porównawczy) za okres 01.01.2017 – 31.12.2017 r**

	Za okres	
	2017 1.01.-31.12	2016 1.01.-31.12
<b>A. Przychody netto ze sprzedaży i zrównane z nimi, w tym:</b>	<b>52 421,51</b>	<b>0,00</b>
-od jednostek powiązanych		
I. Przychody netto ze sprzedaży produktów	52 421,51	0,00
II. Zmiana stanu produktów (zwiększenie- wartość dodatnia, zmniejszenie-wartość ujemna)	0,00	0,00
III. Koszt wytworzenia produktów na własne potrzeby jednostki	0,00	0,00
IV. Przychody netto ze sprzedaży towarów i materiałów	0,00	0,00
<b>B. Koszty działalności operacyjnej</b>	<b>321 324,73</b>	<b>244 555,35</b>
I. Amortyzacja	0,00	0,00
II. Zużycie materiałów i energii	44 796,54	39,84
III. Usługi obce	30 143,16	37 239,28
IV. Podatki i opłaty, w tym:	700,00	2 267,10
- podatek akcyzowy		
V. Wynagrodzenia	237 216,00	199 326,00
VI. Ubezpieczenia społeczne i inne świadczenia, w tym:	3 769,80	4 194,15
emerytalne		
VII. Pozostałe koszty rodzajowe	4 699,23	1 488,98
VIII. Wartość sprzedanych towarów i materiałów	0,00	0,00
<b>C. Zysk (strata) ze sprzedaży (A-B)</b>	<b>-268 903,22</b>	<b>-244 555,35</b>
<b>D. Pozostałe przychody operacyjne</b>	<b>7 810,00</b>	<b>350 464,77</b>
I. Zysk z tytułu rozchodu niefinansowych aktywów trwałych	0,00	0,00
II. Dotacje		
III. Aktualizacja wartości aktywów niefinansowych		
IV. Inne przychody operacyjne	7 810,00	350 464,77
<b>E. Pozostałe koszty operacyjne</b>	<b>6 767,64</b>	<b>1 848,00</b>
I. Strata z tytułu rozchodu niefinansowych aktywów trwałych	0,00	0,00
II. Aktualizacja wartości aktywów niefinansowych	0,00	0,00
III. Inne koszty operacyjne	6 767,64	1 848,00
<b>F. Zysk (strata) z działalności operacyjnej (C+D-E)</b>	<b>-267 860,86</b>	<b>104 061,42</b>
<b>G. Przychody finansowe</b>	<b>29 727,12</b>	<b>65 388,51</b>
I. Dywidendy i udziały w zyskach, w tym:		
a) od jednostek powiązanych, w tym:		
w których jednostka posiada zaangażowanie w kapitale		
b) od jednostek pozostałych, w tym:		
w których jednostka posiada zaangażowanie w kapitale		
II. Odsetki, w tym:	0,00	0,00
- od jednostek powiązanych		
III. Zysk z tytułu rozchodu aktywów finansowych, w tym:		
w jednostkach powiązanych		
IV. Aktualizacja wartości aktywów finansowych		
V. Inne	29 727,12	65 388,51
<b>H. Koszty finansowe</b>	<b>1 416,74</b>	<b>84 443,34</b>
I. Odsetki, w tym:	0,00	84 443,34
-dla jednostek powiązanych	0,00	0,00
II. Strata z tytułu rozchodu aktywów finansowych, w tym:		
w jednostkach powiązanych		
III. Aktualizacja wartości aktywów finansowych		
IV. Inne	1 416,74	0,00
<b>I. Zysk (strata) brutto (F+G-H)</b>	<b>-239 550,48</b>	<b>85 006,59</b>
<b>J. Podatek dochodowy</b>	<b>0,00</b>	<b>0,00</b>
<b>K. Pozostałe obowiązkowe zmniejszenia zysku (zwiększenia straty)</b>		
<b>L. Zysk (strata) netto (K-L-M)</b>	<b>-239 550,48</b>	<b>85 006,59</b>

Zabrze, 29-05-2018 r.

Sporządziła: Barbara Żebrowska  
Certyfikat Księgowy Nr 44864/2010

*Żebrowska*



Zarząd:

*Łobodew*

*z zwoływaniem*  
mgr Antonina Fiałkowska

BIEGŁY REWIDENT  
Nr rejestru 831  
41-600 Zabrze, ul. Brzniewskiego 12/47  
tel. 807-995-771

*30-05-2018*

**Binary Helix S.A.**  
30-504 Kraków . ul. Kalwaryjska 69/9  
NIP: 677-231-60-48 Regon: 120754980  
KRS: 0000393537

PREZES ZARZĄDU

*Ślawomir Huczala*



BINARY HELIX S.A.  
ul. Kalwaryjska 69/9, 30-504 Kraków

Zestawienie zmian w kapitale własnym

		ROK 2017	ROK 2016
I.	Kapitał (fundusz) własny na początek okresu (BO)	1 623 404,39	241 226,80
	- korekty błędów podstawowych		
I. a.	Kapitał (fundusz) własny na początek okresu (BO) po korektach	1 623 404,39	241 226,80
1.	Kapitał (fundusz) podstawowy na początek okresu	517 349,20	337 632,10
1.1.	Zmiany kapitału (funduszu) podstawowego		
a)	Zwiększenie (z tytułu: emisja nowych akcji)	0,00	179 717,10
b)	Zmniejszenie (z tytułu)	0,00	179 717,10
1.2.	Kapitał (fundusz) podstawowy na koniec okresu	517 349,20	517 349,20
2.	Należne wpłaty na kapitał podstawowy na początek okresu		
2.1.	Zmiana należnych wpłat na kapitał podstawowy		
a)	Zwiększenie (z tytułu)		
b)	Zmniejszenie (z tytułu)		
2.2.	Należne wpłaty na kapitał podstawowy na koniec okresu		
3.	Udziały (akcje) własne na początek okresu		
a)	Zwiększenie (z tytułu)		
b)	Zmniejszenie (z tytułu)		
3.1.	Udziały (akcje własne) na koniec okresu		
4.	Kapitał (fundusz) zapasowy na początek okresu	1 190 725,34	1 190 725,34
4.1.	Zmiany kapitału (funduszu) zapasowego		
a)	Zwiększenie (z tytułu)	0,00	0,00
	- emisji akcji powyżej wartości nominalnej	0,00	0,00
	- z podziału zysku (ustawowo)		
	- z podziału zysku (ponad wymaganą ustawowo minimalną)	0,00	0,00
	- z przeszacowania środków trwałych		
b)	Zmniejszenie (z tytułu)		
4.2.	Kapitał zapasowy na koniec okresu	1 190 725,34	1 190 725,34
5.	Kapitał (fundusz) z aktualizacji wyceny na początek okresu		
5.1.	Zmiany kapitału (funduszu) z aktualizacji wyceny		
a)	Zwiększenie (z tytułu)		
b)	Zmniejszenie (z tytułu)		
5.2.	Kapitał (fundusz) z aktualizacji wyceny na koniec okresu		
6.	Pozostałe kapitały (fundusze) rezerwowe na początek okresu	1 617 453,90	500 000,00
6.1.	Zmiany pozostałych kapitałów (funduszy) rezerwowych		
a)	Zwiększenie (z tytułu: agio)	0,00	1 117 453,90
b)	Zmniejszenie (z tytułu)	0,00	1 117 453,90
6.2.	Pozostałe kapitały (fundusze) rezerwowe na koniec okresu		
7.	Zysk (strata) z lat ubiegłych na początek okresu	1 617 453,90	1 617 453,90
7.1.	Zysk z lat ubiegłych na początek okresu	-1 702 124,05	-1 787 130,64
	- korekty błędów podstawowych	-1 702 124,05	-1 787 130,64
7.2.	Zysk z lat ubiegłych na początek okresu, po korektach		
a)	Zwiększenie (z tytułu)	-1 702 124,05	-1 787 130,64
b)	Zmniejszenie (z tytułu):		
	- kapitał zapasowy	0,00	0,00
	- pokrycie strat z lat ubiegłych	0,00	0,00
	- wypłata dywidendy	0,00	0,00
	- strata z lat ubiegłych	0,00	0,00
7.3.	Zysk z lat ubiegłych na koniec okresu	0,00	0,00
7.4.	Strata z lat ubiegłych na początek okresu	0,00	0,00
	- korekty błędów podstawowych	0,00	0,00
7.5.	Strata z lat ubiegłych na początek okresu, po korektach		
a)	Zwiększenie (z tytułu)	0,00	0,00
	- przeniesienie straty z lat ubiegłych do pokrycia	0,00	0,00
b)	Zmniejszenie (z tytułu)	0,00	0,00
7.6.	Strata z lat ubiegłych na koniec okresu	0,00	0,00
7.7.	Zysk (strata) z lat ubiegłych na koniec okresu	0,00	0,00
8.	Wynik netto	-1 702 124,05	-1 787 130,64
a)	Zysk netto	-239 550,48	85 006,59
b)	Strata netto	-239 550,48	85 006,59
c)	Odpisy z zysku	0,00	0,00
II.	Kapitał (fundusz) własny na koniec okresu (BZ)	1 383 853,91	1 623 404,39
III.	Kapitał (fundusz) własny, po uwzględnieniu proponowanego podziału zysku (pokrycia straty)	1 383 853,91	1 623 404,39

Zabrze, 29-05-2018 r.

Sporządziła: Barbara Żebrowska  
Certyfikat Księgowy Nr 44864/2010



Zarząd:

*Z. Bobrowski*  
*mgr Antonina Fiałkowska*  
BIEGŁY REWIDENT  
Nr 16/2017/831  
41-600 Zabrze, ul. Brońkiewskiego 12/47  
tel. 607-995-771  
30-05-2018

**Binary Helix S.A.**  
30-504 Kraków, ul. Kalwaryjska 69/9  
NIP: 677-231-60-48 Regon: 120754980  
KRS: 0000393537

PREZES ZARZĄDU  
*Sławomir Muczała*



BINARY HELIX S.A.  
ul. Kalwaryjska 69/9, 30-504 Kraków

Rachunek przepływów pieniężnych


TYTUŁ		1.01.-31.12.2017 r.	1.01.-31.12.2016 r.
<b>A.</b>	<b>Przepływy środków pieniężnych z działalności operacyjnej</b>		
I	Wynik finansowy netto (zysk/strata)	-239 550,48	85 006,59
II	Korekty razem:	230 200,55	-543 060,74
1.	Amortyzacja	0,00	0,00
2.	Zyski (straty) z tytułu różnic kursowych	0,00	0,00
3.	Odsetki i udziały w zyskach (dywidendy)	0,00	84 443,34
4.	Zysk (strata) z działalności inwestycyjnej	0,00	0,00
5.	Zmiana stanu rezerw	0,00	0,00
6.	Zmiana stanu zapasów	0,00	0,00
7.	Zmiana stanu należności	0,00	0,00
8.	Zmiana stanu zobowiązań krótkoterminowych z wyjątkiem kredytów i pożyczek	248 068,30	-16 732,58
9.	Zmiana stanu rozliczeń międzyokresowych czynnych	-3 071,24	296,01
10.	Przychody przyszłych okresów, Zmiana stanu rozliczeń międzyokresowych czynnych	0,00	-123 000,00
11.	Inne korekty	-17 867,75	-35 636,85
III	Przepływy pieniężne netto z działalności operacyjnej (I+II)	-9 349,93	-458 054,15
<b>B.</b>	<b>Przepływy środków pieniężnych z działalności inwestycyjnej</b>		
I.	Wpływy (+)	7 810,00	0,00
1.	Zbycie wartości niematerialnych i prawnych oraz rzeczowych aktywów trwałych	7 810,00	0,00
2.	Zbycie inwestycji w nieruchomości oraz wartości niematerialne i prawne		
3.	Z aktywów finansowych, w tym:		
a)	W jednostkach powiązanych	0,00	0,00
b)	W pozostałych jednostkach		
4.	Inne wpływy inwestycyjne	0,00	0,00
II.	Wydatki (+)	0,00	0,00
1.	Nabycie wartości niematerialnych i prawnych oraz rzeczowych aktywów trwałych	0,00	0,00
2.	Inwestycje w nieruchomości oraz wartości niematerialne i prawne	0,00	0,00
3.	Na aktywa finansowe, w tym:		
a)	W jednostkach powiązanych		
b)	W pozostałych jednostkach, w tym:		
4.	Inne wydatki inwestycyjne	0,00	0,00
III	Przepływy pieniężne netto z działalności inwestycyjnej (I-II)	7 810,00	0,00
<b>C.</b>	<b>Przepływy środków pieniężnych z działalności finansowej</b>		
I.	Wpływy (+)	0,00	1 797 171,00
1.	Wpływy netto z wydania udziałów (emisji akcji) i innych instrumentów kapitałowych oraz dopłat do kapitału	0,00	1 797 171,00
2.	Kredyty i pożyczki	0,00	0,00
3.	Emisja dłużnych papierów wartościowych	0,00	0,00
4.	Dotacje otrzymane	0,00	0,00
5.	Inne wpływy finansowe	0,00	0,00
II.	Wydatki (-)	0,00	1 336 201,04
1.	Nabycie udziałów (akcji) własnych		
2.	Dywidendy i inne wypłaty na rzecz właścicieli	0,00	0,00
3.	Inne, niż wypłaty na rzecz właścicieli, wydatki z tytułu podziału zysku	0,00	0,00
4.	Splaty kredytów i pożyczek	0,00	751 757,70
5.	Wykup dłużnych papierów wartościowych	0,00	500 000,00
6.	Z tytułu innych zobowiązań finansowych		
7.	Płatności zobowiązań z tytułu umów leasingu finansowego		
8.	Odsetki	0,00	84 443,34
9.	Inne wydatki finansowe		
III	Przepływy pieniężne netto z działalności finansowej (I-II)	0,00	460 969,96
<b>D.</b>	<b>Przepływy pieniężne netto razem (A.III+/- B.III+/- C.III)</b>	-1 539,93	2 915,81
<b>E.</b>	<b>Bilansowa zmiana stanu środków pieniężnych, w tym:</b>		
-	zmiana stanu środków pieniężnych z tytułu różnic kursowych	-1 539,93	2 915,81
		0,00	0,00
<b>F.</b>	<b>Środki pieniężne na początek okresu</b>	4 138,85	1 223,04
<b>G.</b>	<b>Środki pieniężne na koniec okresu (F+/-D), w tym:</b>	2 598,92	4 138,85
-	o ograniczonej możliwości dysponowania		

Zabrze, 29-05-2018 r.

Zarząd:

Sporządziła: Barbara Zebrowska  
Certyfikat Księgowy Nr 44864/2018

*Ziebrowska*



*Z Bolesław*  
*Przewodniczący Zarządu*

Binary Helix S.A.

30-504 Kraków, ul. Kalwaryjska 69/9  
NIP: 677-231-60-48 Regon: 120754980  
KRS: 0000393537

Przewodniczący Zarządu

*Stawomir Buczała*



## DODATKOWE INFORMACJE I OBJAŚNIENIA

### Ustęp 1 - wyjaśnienia do bilansu

**1. Szczegółowy zakres zmian wartości grup rodzajowych środków trwałych, wartości niematerialnych i prawnych oraz trwałych lokat finansowych, zawierający stan tych aktywów na początek roku obrotowego, zwiększenia z tytułu: preceny, inwestycji, przemieszczeń wewnętrznych, zmniejszenia oraz stan na koniec roku obrotowego, a dla majątku amortyzowanego – podobne przedstawienie stanów i tytułów zmian dotychczasowej amortyzacji (umorzenia) przedstawiają załączniki nr 1 i 2.**

### **2. Wartość gruntów użytkowanych wieczysto**

Spółka nie posiada gruntów użytkowanych wieczysto.

### **3. Wartość nie amortyzowanych (umarzanych) przez jednostkę środków trwałych używanych na podstawie umów najmu, dzierżawy i innych umów.**

Jednostka nie używa nie amortyzowanych (umarzanych) środków trwałych .

### **4. Zobowiązania wobec budżetu państwa lub gminy z tytułu uzyskania prawa własności budynków i budowli.**

Jednostka nie posiada prawa własności budynków lub budowli przekazanych jej przez państwo lub gminę.

### **5. Dane o strukturze własności kapitału podstawowego**

Kapitał akcyjny na dzień 31.12.2017 roku wynosi 517 349,20 zł i dzieli się na 5 173 492 sztuk akcji o wartości nominalnej 0,10 zł każda i jest objęty:

- krajowe osoby fizyczne – 47,70%,
- Satus FKZ – 10,63%,
- Pozostali – 41,67 %.

### **6. Dane o stanie rezerw według celu ich utworzenia na początek roku obrotowego, zwiększeniach, wykorzystaniu, rozwiązaniu i stanie na koniec roku obrotowego, ze wskazaniem tych z nich, które korygują stan należności.**

Dane o stanie rezerw na koniec roku 2017 przedstawia załącznik nr 3.

**7. Dane o odpisach aktualizujących wartość należności, ze wskazaniem stanu na początek roku obrotowego, zwiększeniach, wykorzystaniu, rozwiązaniu i stanu na koniec roku obrotowego.**

Dane o stanie odpisów aktualizujących przedstawia załącznik nr 4

**8. Podział zobowiązań wg pozycji bilansu o pozostałym na dzień bilansowy, przewidywanym umową okresie spłaty:**

Podział zobowiązań na dzień bilansowy przedstawia załącznik nr 5.

**9. Wykaz czynnych i biernych rozliczeń międzyokresowych oraz przychodów przyszłych okresów.**

Lp.	Tytuł	Stan na 31.12.2016 r.	Stan na 31.12.2017 r.
<b>1.</b>	<b>Ogółem czynne rozliczenia kosztów</b>		
	w tym:		
	<b>a/ krótkoterminowe</b>	<b>0,00</b>	<b>0,00</b>
	- projekty prac rozwojowych	-	-
	- ubezpieczenia	-	-
	- leasing operacyjny	-	-
	- koszty usług dot. przyszłych okresów	0,00	0,00
	<b>b/ długoterminowe</b>	<b>927 645,28</b>	<b>927 645,28</b>
	- projekty prac rozwojowych	927 645,28	927 645,28
	- leasing operacyjny	-	-

**10. Wykaz czynnych zobowiązań zabezpieczonych na majątku jednostki (ze wskazaniem ich rodzaju).**

Zobowiązania jednostki nie są zabezpieczone na majątku.

**11. Zobowiązania warunkowe, w tym również udzielone przez jednostkę gwarancje i poręczenia, także wekslowe.**

Na dzień 31.12.2017r. zobowiązania warunkowe nie występują.

## Ustęp 2- wyjaśnienia do rachunku zysków i strat

### 1. Struktura rzeczowa (rodzaje działalności) i terytorialna (kraj, eksport) przychodów ze sprzedaży towarów i usług:

#### Struktura przychodów ze sprzedaży za rok 2017

L.p.	Przychody ze sprzedaży netto	Wartość kraj	Wartość eksport	Razem rok
1.	wyrobów gotowych	52 421,51	-	52 421,51
2.	usług	0,00	-	0,00
3.	towarów	0,00	-	0,00
	<b>Razem</b>	<b>52 421,51</b>	<b>-</b>	<b>52 421,51</b>

### 2. Wysokość i wyjaśnienie przyczyn nieplanowanych odpisów amortyzacyjnych (umorzeniowych).

W roku 2017 nie dokonano nieplanowanych odpisów aktualizujących środki trwałe.

### 3. Wysokość odpisów aktualizujących wartość zapasów

W roku 2017 nie dokonywano odpisów aktualizujących wartość zapasów.

### 4. Koszt wytworzenia środków trwałych w budowie, środków trwałych na własne potrzeby.

W 2017 roku nie ponoszono kosztów wytworzenia we własnym zakresie środków trwałych.

### 5. Poniesione w ostatnim roku i planowane na następny rok nakłady na niefinansowe aktywa trwałe

Nakłady na	W roku 2017	Planowane na następny rok
1. Wartości niematerialne i prawne	0,00	0,00
2. Środki trwałe przyjęte do użytkowania: - w tym służące ochronie środowiska	- -	- -
3. Środki trwałe w budowie na koniec roku - w tym służące ochronie środowiska	- -	- -
4. Inwestycje w nieruchomości i prawa przyjęte do użytkowania	-	-

**6. Rozliczenie głównych pozycji różniących podstawę opodatkowania podatkiem dochodowym od wyniku finansowego (zysku, straty) brutto.**

L.p.	Nazwa	Dane za rok obrotowy
<b>1.</b>	<b>Wynik finansowy brutto</b>	<b>-239 550,48</b>
<b>2.</b>	<b>Przychody nie wchodzące do podstawy opodatkowania</b>	<b>0,00</b>
	- rozwiązane rezerwy NP	0,00
<b>3.</b>	<b>Wydatki nie uznane za koszty uzyskania przychodów, w tym:</b>	<b>231 692,67</b>
	- nie wypłacone wynagrodzenia	221 216,00
	- nie zapłacone składki ZUS	3 709,80
	- odsetki od zobowiązań NKUP	0,00
	- paliwo NKUP	0,00
	- odsetki budżetowe	0,00
	- kary i odszkodowania	0,00
	- pozostałe koszty NKUP	0,00
	- pozostałe koszty operacyjne	6 046,87
	- składki członkowskie NKUP	720,00
	- amortyzacja NKUP	0,00
	- wypłacone wynagrodzenia lata ubiegłe	0,00
<b>5.</b>	<b>Strata podatkowa</b>	<b>-7 857,81</b>
<b>6.</b>	<b>Odliczenia od dochodu w tym: straty z lat ubiegłych</b>	<b>0,00</b>
<b>7.</b>	<b>Dochód do opodatkowania za 2017 rok</b>	<b>0,00</b>
<b>8.</b>	<b>Podatek należny 19,0 %</b>	<b>0,00</b>

**5. Informacje o zyskach i stratach nadzwyczajnych z podziałem na losowe i pozostałe oraz podatek dochodowy od wyniku na operacjach nadzwyczajnych.**

W 2017 roku zyski i straty nadzwyczajne nie wystąpiły.

**Ustęp - 3 - objaśnienie niektórych zagadnień osobowych.**

**1. Informacje o przeciętnym w roku obrotowym zatrudnieniu, z podziałem na grupy zawodowe.**

Wyszczególnienie	Przeciętna liczba zatrudnionych	
	2016	2017
<b>Zatrudnienie ogółem, w tym:</b>	<b>2</b>	<b>0</b>
- pracownicy umysłowi	2	0
- pracownicy na stanowiskach robotniczych	-	-

2. Informacje o wynagrodzeniach, łącznie z wynagrodzeniem z zysku oraz informacje o pożyczkach i innych świadczeniach wypłaconych - udzielonych osobom wchodzącym w skład organów zarządzających, nadzorujących za rok obrotowy:

	Wynagrodzenie	Dywidendy	Pożyczki
Zarząd	zł	zł -	zł -
Rada Nadzorcza	zł	zł -	zł -

5. Informacje o wynagrodzeniu podmiotu uprawnionego do badania sprawozdań finansowych należnym za rok obrotowy:

- obowiązkowe badanie rocznego sprawozdania finansowego – 3 500,00 złotych netto.

#### Ustęp - 4 - objaśnienie niektórych szczególnych zdarzeń

1. Informacje o znaczących zdarzeniach dotyczących lat ubiegłych ujętych w sprawozdaniu finansowym roku obrotowego.

Nie wystąpiły zdarzenia dotyczące lat ubiegłych.

2. Informacje o znaczących zdarzeniach, jaki nastąpiły po dniu bilansowym, a nieuwzględnionych w sprawozdaniu finansowym.

Po dniu bilansowym nie wystąpiły znaczące zdarzenia, które miałyby wpływ na poszczególne pozycje prezentowanego sprawozdania finansowego.

3. Przedstawienie dokonanych w roku obrotowym zmian zasad (polityki) rachunkowości w tym metod wyceny oraz zmian sposobu sporządzania sprawozdania finansowego, jeżeli wywierają one istotny wpływ na sytuację majątkową, finansową i wynik finansowy jednostki, ich przyczyny i spowodowaną zmianami kwotę wyniku finansowego oraz zmian w kapitale (funduszu) własnym.

Nie nastąpiły zmiany zasad polityki rachunkowości.

4. Objaśnienia do instrumentów finansowych

- a) Akcje i udziały w obcych jednostkach są wyceniane wg cen nabycia, z uwzględnieniem zasady ostrożnej wyceny,
- b) otrzymane pożyczki oraz emisja obligacji wyceniane są z uwzględnieniem należnych odsetek,

c) zgodnie z zasadami polityki rachunkowości zostały utworzone rezerwy na:

- przewidywane koszty świadczeń pracowniczych z tytułu naliczonych wynagrodzeń odpraw emerytalnych,
- koszty sporządzenia oraz badania sprawozdania finansowego.

**5. Wycena bilansowa oraz rachunku zysków i strat wyrażonych w walutach obcych**

Do wyceny pozycji bilansu oraz rachunku zysków i strat wyrażonych w walutach obcych zastosowano kursy walut z tabeli kursów Narodowego Banku Polskiego nr 251/A/NBP/2017 z dnia 29 grudnia 2017r. 1 EUR = 4,1709 zł

**6. Wykaz spółek, w których jednostka posiada co najmniej 20% udziałów w kapitale lub ogólnej liczbie głosów w organie stanowiącym spółki**

Binary Helix SA posiada udziały oraz udział w zarządzaniu w wysokości 100,0% w Spółkach:

- Mechatronix Spółka z o.o.,
- Assari Spółka z o.o.

Za ostatni rok obrotowy spółki osiągnęły:

Obroty		kwota
Sprzedaż do spółek zależnych	zł	-
- usług i materiałów	zł	-
- czynsz	zł	-
- media	zł	-
Zakup usług od spółek zależnych	zł	-

Zabrze, dnia 29 Maja 2018 roku

Sporządził:  
Barbara Żebrowska




**Binary Helix S.A.**  
30-504 Kraków, ul. Kalwaryjska 69/9  
NIP: 677-231-60-48 Regon: 120754980  
KRS: 0000393537

PREZES ZARZĄDU  
Sławomir Huczała



Binary Helix SA  
Ul. Kalwaryjska 69/9  
30-504 Kraków

Załącznik nr 1

Zestawienie zmian w środkach trwałych za 2016r.

	Grunty i prawo wiczystego użytkowania gruntów	Budynki i budowle	Maszyny i Urządzenia	Środki transportu	Pozostałe	Razem
Wartość brutto na początek okresu	0,00	0,00	2 485,69	0,00	2 518,19	5 003,88
Zwiększenia, w tym:	0,00	0,00	0,00	0,00	0,00	0,00
-nabycie		0,00	0,00	0,00	0,00	0,00
-nabycie z tytułu leasingu						0,00
-wykup po zakończeniu umowy leasingu						0,00
-inne						0,00
Zmniejszenia, w tym:	0,00	0,00	0,00	0,00	0,00	0,00
- zbycie			0,00	0,00		0,00
- likwidacja			0,00	0,00	0,00	0,00
- wykup po zakończeniu umowy leasingu						0,00
- inne						0,00
- przemieszczenia wewnętrzne (+/-)						0,00
Wartość brutto na koniec okresu	0,00	0,00	2 485,69	0,00	2 518,19	5 003,88
Wartość umorzenia na początek okresu	0,00	0,00	2 485,69	0,00	2 518,19	5 003,88
Zwiększenia, w tym:	0,00	0,00	0,00	0,00	0,00	0,00
zwiększenia (amortyzacja bieżąca)		0,00	0,00	0,00	0,00	0,00
inne zwiększenia						0,00
Zmniejszenia, w tym:	0,00	0,00	0,00	0,00	0,00	0,00
- sprzedaż			0,00	0,00		0,00
- likwidacja			0,00		0,00	0,00
- wykup po zakończeniu umowy leasingu						0,00
- przemieszczenia wewnętrzne (+/-)						0,00
Wartość umorzenia na koniec okresu	0,00	0,00	2 485,69	0,00	2 518,19	5 003,88
Wartość netto na początek okresu	0,00	0,00	0,00	0,00	0,00	0,00
Wartość netto na koniec okresu	0,00	0,00	0,00	0,00	0,00	0,00






Binary Helix SA  
 Ul. Kalwaryjska 69/9  
 30-504 Kraków

Załącznik nr 2

Zestawienie zmian w wartościach niematerialnych i prawnych w 2017r.

	Wartości niematerialne wytworzone we własnym zakresie		Pozostałe wartości			Razem
	koszty zakończonych prac rozwojowych	pozostałe	nabyte koncesje, patenty, licencje i podobne wartości, w tym:	prawy użytkowania garaży		
				oprogramowanie komputerowe		
<b>Wartość brutto na początek okresu</b>	<b>1 880 141,67</b>	<b>0,00</b>	<b>50 488,82</b>	<b>20 488,82</b>	<b>0,00</b>	<b>1 930 630,49</b>
Zwiększenia	0,00	0,00	0,00	0,00	0,00	0,00
- nabycie			0,00	0,00		0,00
- prace rozwojowe prowadzone we własnym zakresie	0,00					0,00
- z tyt.przeszacowania wartości						0,00
- inne						0,00
<b>Zmniejszenia</b>	<b>0,00</b>	<b>0,00</b>	<b>0,00</b>	<b>0,00</b>	<b>0,00</b>	<b>0,00</b>
- wycofanie z użycia			0,00	0,00		0,00
- likwidacja						0,00
- zbycie						0,00
- z tyt.przeszacowania wartości						0,00
- inne						0,00
Przemieszczenia wewnętrzne(+/-)						0,00
<b>Wartość brutto na koniec okresu</b>	<b>1 880 141,67</b>	<b>0,00</b>	<b>50 488,82</b>	<b>20 488,82</b>	<b>0,00</b>	<b>1 930 630,49</b>
<b>Wartość umorzenia na początek okresu</b>	<b>271 870,85</b>	<b>0,00</b>	<b>50 488,82</b>	<b>20 488,82</b>	<b>0,00</b>	<b>322 359,67</b>
zwiększenia (amortyzacja bieżąca)	0,00		0,00	0,00		0,00
zmniejszenia			0,00	0,00		0,00
Przemieszczenia wewnętrzne(+/-)						0,00
<b>Wartość umorzenia na koniec okresu</b>	<b>271 870,85</b>	<b>0,00</b>	<b>50 488,82</b>	<b>20 488,82</b>	<b>0,00</b>	<b>322 359,67</b>
<b>Wartość netto na początek okresu</b>	<b>1 608 270,82</b>	<b>0,00</b>	<b>0,00</b>	<b>0,00</b>	<b>0,00</b>	<b>1 608 270,82</b>
<b>Wartość netto na koniec okresu</b>	<b>1 608 270,82</b>	<b>0,00</b>	<b>0,00</b>	<b>0,00</b>	<b>0,00</b>	<b>1 608 270,82</b>

Binary Helix SA  
 Ul. Kalwaryjska 69/9  
 30-504 Kraków

Załącznik nr 3

Zmiany w stanie rezerw za rok 2017

Lp.	Wyszczególnienie	stan na początek roku	zwiększenia	wykorzystanie	rozwiązanie	stan na koniec okresu
1.	Na odroczone podatki dochodowy	-			-	-
2.	Swiadczenia emerytalne	-	-	-	-	-
	a) długoterminowe	-		-	-	-
	b) krótkoterminowe	-			-	-
3.	Pozostałe rezerwy	-	-	-	-	-
	w tym:					
	a) badanie sprawozdania	-	-		-	-
	b) sporządzenie sprawozdania	-	-		-	-
	<b>Razem</b>	-	-	-	-	-

Binary Helix SA  
Ul. Kalwaryjska 69/9  
30-504 Kraków

Załącznik nr 4

**Dane o odpisach aktualizacyjnych za rok 2017**

Lp.	Wyszczególnienie	stan na początek roku	zwiększenia	wykorzystanie	rozwiązanie	stan na koniec okresu
1.	Odpisy aktualizacyjne	226 458,93	-	-	-	226 458,93
	<b>Razem</b>	<b>226 458,93</b>	<b>-</b>	<b>-</b>	<b>-</b>	<b>226 458,93</b>

Binary Helix SA  
Ul. Kalwaryjska 69/9  
30-504 Krę

Załącznik nr 5

Podział zobowiązań wg pozycji bilansu o pozostałym na dzień bilansowy przewidywanym umową okresie spłaty 2017r.

Lp.	Treść	Okres spłaty						Razem	
		do roku		od 1 roku do 3 lat		ponad 3 lat		początek roku	koniec okresu
		początek roku	koniec okresu	początek roku	koniec okresu	początek roku	koniec okresu		
I.	Zobowiązania długoterminowe			197 753,42	197 753,42			197 753,42	197 753,42
a)	długoterminowe pożyczki, obligacje i inne papiery wartościowe			197 753,42	197 753,42			197 753,42	197 753,42
II.	Zobowiązania krótkoterminowe	733 902,82	952 243,50	-	-	-	-	733 902,82	952 243,50
a)	Wobec jednostek powiązanych	-	-	-	-	-	-	-	-
	- z tytułu dostaw i usług	-	-	-	-	-	-	-	-
	- pozostałe	-	-	-	-	-	-	-	-
b)	Wobec jednostek pozostałych	733 902,82	952 243,50	-	-	-	-	733 902,82	952 243,50
	- kredyty i pożyczki	29 727,12	-	-	-	-	-	29 727,12	-
	- z tytułu dostaw i usług	10 918,56	100 251,58	-	-	-	-	10 918,56	100 251,58
	- zaliczki otrzymane na dostawy	-	-	-	-	-	-	-	-
	- z tytułu podatków, cel i ubezpieczeń	458 409,27	493 740,75	-	-	-	-	458 409,27	493 740,75
	- z tytułu wynagrodzeń	125 478,51	304 117,82	-	-	-	-	125 478,51	304 117,82
	- inne	109 369,36	54 133,35	-	-	-	-	109 369,36	54 133,35
	<b>Zobowiązania razem</b>	<b>733 902,82</b>	<b>952 243,50</b>	<b>197 753,42</b>	<b>197 753,42</b>	<b>-</b>	<b>-</b>	<b>931 656,24</b>	<b>1 149 996,92</b>



**SPRAWOZDANIE ZARZĄDU  
Z DZIAŁALNOŚCI  
BINARY HELIX S.A.  
za okres od 01.01.2017 r. do 31.12.2017 r.**



Kraków, dnia 29 maja 2018 roku

## 1. Charakterystyka Spółki

### 5. Dane organizacyjne

Firma	Binary Helix S.A.
Forma prawna	Spółka Akcyjna
Siedziba	Kraków
Adres	ul. Kalwaryjska 69/9, 30-504 Kraków
Adres poczty elektronicznej	biuro@binaryhelix.eu
Adres strony internetowej	www.binaryhelix.eu
NIP	677-23-16-048
REGON	120754980
KRS	0000393537

#### 1.1. Przedmiot działalności spółki zgodnie z PKD

Przedmiotem przeważającej działalności spółki Binary Helix S.A. wg PKD są:

7219Z (PKD 2007) badania naukowe i prace rozwojowe w dziedzinie pozostałych nauk przyrodniczych i technicznych; prace badawczo-rozwojowe w dziedzinie nauk technicznych.

#### 1.2. Czas trwania spółki

Spółka akcyjna Binary Helix jest spółką utworzoną na czas nieokreślony.

#### 1.3. Kapitał zakładowy

Na dzień 31.12.2017 roku kapitał zakładowy spółki wynosił 517.349,20 zł (słownie: pięćset siedemnaście tysięcy trzysta czterdzieści dziewięć złotych dwadzieścia groszy) i dzielił się na 5.173.492 akcji o wartości nominalnej 0,10 zł (słownie: dziesięć groszy) każda.

Struktura akcjonariatu na dzień 31.12.2017 roku przedstawia się następująco:

Akcjonariusz	Seria akcji	Liczba akcji	Liczba głosów	Udział w kapitale zakładowym	Udział w ogólnej liczbie głosów
Sławomir Huczala	A, B, E	2.467.916	2.467.916	47,70%	47,70%
Satus FKZ	B, E	550.001	550.001	10,63%	10,63%
Pozostali	B, C, D, E	2.155.575	2.155.575	41,67%	41,67%
<b>Suma</b>		<b>5.173.492</b>	<b>5.173.492</b>	<b>100,00%</b>	<b>100,00%</b>

Struktura akcjonariatu na dzień sporządzenia sprawozdania przedstawia się następująco:

Akcjonariusz	Seria akcji	Liczba akcji	Liczba głosów	Udział w kapitale zakładowym	Udział w ogólnej liczbie głosów
Sławomir Huczała	A, B, E	2.467.916	2.467.916	47,70%	47,70%
Satus FKZ	B, E	550.001	550.001	10,63%	10,63%
Pozostali	B, C, D, E	2.155.575	2.155.575	41,67%	41,67%
<b>Suma</b>		<b>5.173.492</b>	<b>5.173.492</b>	<b>100,00%</b>	<b>100,00%</b>

#### 1.4. Organy spółki

Organami Spółki są:

- Walne Zgromadzenie
- Rada Nadzorcza
- Zarząd

#### Zarząd

Organem kierującym Spółką jest Zarząd. Zarząd jest jednoosobowy.

Zarząd Spółki pracował w składzie:

Sławomir Huczała – Prezes Zarządu od 18.09.2008 r. do nadal

Kompetencje i zasady pracy Zarządu Binary Helix S.A. określone zostały w następujących dokumentach:

- Statut Spółki,
- Regulamin Zarządu,
- Dobre praktyki spółek notowanych na NewConnect,
- Obowiązujące przepisy prawne.

#### Rada Nadzorcza

Organem kontrolnym Spółki jest Rada Nadzorcza. Rada Nadzorcza pracowała w składzie:

- Pan Jacek Magdziarz – Przewodniczący Rady Nadzorczej od 09.05.2014 do nadal
- Pani Marzena Lora – Wiceprzewodnicząca Rady Nadzorczej od 14.12.2015 do 30.06.2017
- Pani Ewelina Bąk – Członek Rady Nadzorczej od 07.05.2014 do 30.06.2017
- Pan Ryszard Targiel – Członek Rady Nadzorczej od 14.12.2015 do 30.06.2017
- Pani Izabela Sawicka – Członek Rady Nadzorczej od 30.06.2017 do 22.08.2017
- Pani Anna Kocimska – Członek Rady Nadzorczej od 30.06.2016 do nadal
- Pani Natalia Huczała – Wiceprzewodnicząca Rady Nadzorczej od 30.06.2017 do nadal
- Pan Ryszard Królikowski - Członek Rady Nadzorczej od 30.06.2017 do nadal

Na dzień opracowania niniejszego sprawozdania Rada Nadzorcza pracuje w składzie:

- Pan Jacek Magdziarz – Przewodniczący Rady Nadzorczej
- Pani Natalia Huczała – Wiceprzewodnicząca Rady Nadzorczej
- Pani Anna Kocimska – Członek Rady Nadzorczej
- Pan Ryszard Królikowski – Członek Rady Nadzorczej
- Pan Grzegorz Kocimski – Członek Rady Nadzorczej



Rada Nadzorcza Binary Helix S.A. działa w oparciu o:

- Statut Spółki
- Regulamin Rady Nadzorczej
- Dobre praktyki spółek notowanych na NewConnect
- Obowiązujące przepisy prawne

## **2. Zdarzenia istotnie wpływające na działalność jednostki, jakie nastąpiły w roku obrotowym, a także po jego zakończeniu, do dnia zatwierdzenia sprawozdania finansowego**

### **2.1. Bieżąca działalność**

Na dzień sporządzenia niniejszego dokumentu, Emitent nie prowadzi działalności operacyjnej. Jest to spowodowane bezpośrednio brakiem kapitału obrotowego na jej prowadzenie.

Zarząd Emitenta deklaruje, że zgłaszany jest popyt na produkty Spółki i jedynym obecnie problemem jest niewystarczający poziom kapitału obrotowego, niezbędny do sfinansowania produkcji.

W chwili obecnej Spółka prowadzi zaawansowane negocjacje z jednym ze znanych krajowych inwestorów finansowych, w zakresie dofinansowania Spółki na poziomie umożliwiającym wznowienie i rozwój tej działalności. W opinii Emitenta, negocjacje winny zakończyć się jeszcze w 2018r.

Jeżeli powyższe negocjacje zakończą się powodzeniem, to Spółka w pierwszej kolejności zamierza skoncentrować się na:

- Wznowieniu produkcji reduktorów mocy na zlecenie,
- Zorganizowaniu serwisu dot. reduktorów mocy (serwisy pomiarowe i montażowe),
- Organizacji działu handlowego i marketingu,
- Organizacja produkcji własnej – uruchomienie fabryki.

### **2.2. Istotne wydarzenia w 2017 r.**

<b>31 maja 2017</b>	Rada Nadzorcza Emitenta podjęła uchwałę o wyborze Pana Sławomira Huczała na stanowisko Prezesa Zarządu Spółki na trzecią kadencję.
<b>30 czerwca 2017</b>	Odbyło się Zwyczajne Walne Zgromadzenie, które podjęło uchwały w następujących kwestiach: <ul style="list-style-type: none"><li>– zatwierdzenie sprawozdania Zarządu z działalności Spółki za rok obrotowy 2016</li><li>– zatwierdzenie sprawozdania Rady Nadzorczej z działalności Spółki za rok obrotowy 2016</li><li>– zatwierdzenie sprawozdania finansowego za rok obrotowy 2016</li><li>– w sprawie podziału zysku za rok obrotowy 2016</li><li>– udzielenia Prezesowi Zarządu absolutorium za wykonywanie obowiązków za rok obrotowy 2016</li><li>– udzielenia członkom Rady Nadzorczej absolutorium za wykonywanie obowiązków za rok obrotowy 2016</li><li>– w sprawie powołania Członków Rady Nadzorczej na nową kadencję</li><li>– dalszego istnienia spółki w odniesieniu do art.397 KSH</li></ul>
<b>22 sierpnia 2017</b>	Odbyło się Zwyczajne Walne Zgromadzenie, które podjęło uchwały w następujących kwestiach: <ul style="list-style-type: none"><li>- odwołania Członków Rady Nadzorczej</li></ul>
<b>22 sierpnia 2017</b>	W skład Rady Nadzorczej powołano nowych Członków

### 2.3. Istotne wydarzenia po zakończeniu roku obrotowego 2017 r.

<b>30 stycznia 2018</b>	Spółka podpisała umowę w przedmiocie świadczenia usług Autoryzowanego Doradcy z PKF CONSULT Sp. z o.o. Sp. k. z siedzibą w Warszawie. Przedmiotem umowy jest wykonywanie obowiązków przez Autoryzowanego Doradcę, które zostały określone w §18 ust. 2 pkt. 1) i pkt 2) Regulaminu Alternatywnego Systemu Obrotu, w brzmieniu przyjętym Uchwałą Nr 147/2007 Zarządu Giełdy Papierów Wartościowych z dnia 1 marca 2007 r., z późniejszymi zmianami.
<b>21 marca 2018</b>	Podpisany został aneks nr 1 do umowy z dnia 30 stycznia 2018 roku o świadczenie usług Autoryzowanego Doradcy zawartej z PKF CONSULT Sp. z o.o. Sp. k. z siedzibą w Warszawie. Przedmiotem umowy jest wykonywanie obowiązków przez Autoryzowanego Doradcę, które zostały określone w §18 ust. 2 pkt. 1) i pkt 2) Regulaminu Alternatywnego Systemu Obrotu, w brzmieniu przyjętym Uchwałą Nr 147/2007 Zarządu Giełdy Papierów Wartościowych z dnia 1 marca 2007 r., z późniejszymi zmianami, o czym spółka informowała raportem bieżącym 2/2018 z dnia 31.01.2018. Przedmiotowym aneksem został rozszerzony zakres umowy, który po aneksie obejmuje dodatkowo korekty projektu dokumentu informacyjnego.

### 3. Udziały/akcje własne

Spółka w okresie od 1 stycznia do 31 grudnia 2017 roku nie nabywała oraz nie zbywała akcji własnych.

### 4. Oddziały (zakłady) jednostki

Spółka nie posiada oddziałów (zakładów).

### 5. Czynniki ryzyka związane z prowadzoną działalnością

#### 5.1. Ryzyko związane z możliwością upadłości Spółki

Z przyczyn wskazanych w punktach poniżej, istnieje duże ryzyko ogłoszenia upadłości Emitenta. Brak dokapitalizowania Spółki, w połączeniu z niewprowadzeniem do obrotu na rynku NewConnect Akcji Serii E spowoduje niemożność dalszego funkcjonowania Spółki.

#### 5.2. Ryzyko związane z możliwością kontynuowania działalności przez Spółkę

Obecna sytuacja ekonomiczno - finansowa Spółki jest wynikiem posiadania bardzo znaczących zobowiązań, które nadal nie mogą być uregulowane przez Emitenta oraz brakiem możliwości zgromadzenia wystarczającego poziomu kapitału obrotowego do podjęcia produkcji.

Spółka od samego początku istnienia borykała się z niewystarczającym poziomem środków finansowych. Kapitał zakładowy zgromadzony przez Spółkę został wykorzystany na inkubację technologii, był jednak niewystarczający do komercjalizacji rozwiązań na rynku. Z tego też powodu pojawiły się zobowiązania (również wobec ZUS oraz Urzędu Skarbowego), których spłatę/restrukturyzację Zarząd stale prowadzi. W związku z tym Emitent ustawicznie poszukiwał inwestora finansowego. Informacje dotyczące prowadzonych rozmów w tym zakresie przekazywane były do publicznej wiadomości. W toku procedowania ustalono ponad wszelką wątpliwość, że warunkiem zgromadzenia dodatkowego kapitału obrotowego jest zmiana struktury zobowiązań i jej restrukturyzacja. W związku z tym zostały podjęte czynności związane z emisją akcji serii E, która w istotny sposób wpłynęła na poprawę struktury zobowiązań Spółki. Zarejestrowanie podwyższenia kapitału zakładowego Emitenta i trwające obecnie działania, mające na celu wprowadzenia Akcji Serii E do obrotu na rynku NewConnect są przygotowaniem Spółki do podjęcia bieżącej działalności operacyjnej.

Biegły rewident w Raporcie z badania sprawozdania finansowego Emitenta za rok obrotowy 2015 wskazał, że istnieje ryzyko możliwości kontynuacji dalszej działalności Spółki, a podejmowane do tej pory działania naprawcze nie przyniosły oczekiwanych rezultatów na dzień bilansowy. W związku z tym WZA zatwierdzające sprawozdanie finansowe za 2015r. podjęło w dniu 30.06.2016 r. uchwałę nr 19 dotyczącą dalszego istnienia Spółki w odniesieniu do art.397 KSH.

Również w kolejnym roku WZA, zatwierdzające sprawozdanie finansowe za rok obrotowy 2016, podjęło w dniu 30 czerwca 2017r., podjęło uchwałę nr 20 o dalszym istnieniu Spółki.

W chwili obecnej nie jest możliwe prowadzenie przez Spółkę działalności operacyjnej. Taka sytuacja będzie się utrzymywała do momentu pozyskania przez Spółkę dodatkowego finansowania, poprzez znalezienie inwestora (inwestorów), gotowego znacząco dokapitalizować Emitenta. Aktualna sytuacja Spółki nie może trwać przez długi okres czasu, więc w przypadku braku dokapitalizowania, istnieje znaczące ryzyko, iż Spółka może zostać postawiona w stan upadłości bądź likwidacji.

Pozyskanie dodatkowego finansowania udziałowego pozwoli Emitentowi podjęcie działalności operacyjnej. W opinii Spółki szacowane marże na sprzedaży pozwolą zażegnać obecne problemy z płynnością finansową.

### **5.3. Ryzyko niedotrzymania przez Spółkę warunków objęcia Akcji serii E przez wierzycieli**

W dniu 14 grudnia 2015r. WZA Spółki podjęło uchwałę o emisji Akcji Serii E. Akcje Serii E zostały zaoferowane największym wierzycielom Spółki, w ramach jednocześnie zawieranych ugód pozasądowych i były opłacane przez inwestorów w ramach zawieranych umów potrącenia wierzytelności Spółki, wynikających z jej zadłużenia z wierzytelnościami Inwestorów, wynikających z obowiązku wniesienia wkładu pieniężnego na pokrycie Akcji Serii E.

Umowy objęcia Akcji Serii E zwierały szereg zobowiązań Spółki, w ramach których Emitent zobowiązał się:

- 1) podjąć wszelkie działania konieczne do rejestracji i prawidłowego wykonania postanowień uchwały WZA o emisji Akcji Serii E oraz ich wprowadzeniu do obrotu w ASO, w szczególności złożyć do sądu rejestrowego prawidłowo wypełniony, opłacony i kompletny wniosek o zarejestrowanie podwyższenia kapitału zakładowego poprzez emisję Akcji Serii E Spółki w terminie 30 dni od dnia ich opłacenia;
- 2) niezwłocznie poinformować inwestorów obejmujących Akcje Serii E o zarejestrowaniu przez właściwy sąd rejestrowy podwyższenia kapitału zakładowego poprzez emisję tych akcji;
- 3) złożyć do KDPW prawidłowo wypełniony i kompletny wniosek o rejestrację Akcji Serii E w depozycie KDPW w terminie 60 dni od dnia rejestracji podwyższenia kapitału zakładowego Spółki poprzez emisję tych akcji;
- 4) złożyć do Zarządu GPW prawidłowo wypełniony i kompletny wniosek o wprowadzenie Akcji do obrotu w Alternatywnym Systemie Obrotu na Rynku NewConnect organizowanym przez GPW w terminie 2 miesięcy od rejestracji Akcji Serii E w depozycie KDPW;

- 5) podjąć wszelkie inne czynności mające na celu zapewnić wprowadzenie Akcji Serii E do obrotu w Alternatywnym Systemie Obrotu na rynku NewConnect prowadzonym przez GPW w terminie 10 miesięcy od dnia rejestracji podwyższenia kapitału zakładowego Spółki poprzez emisję tych akcji.

W przypadku, gdy Spółka nie wykona czynności, o których mowa powyżej w terminach określonych w tych punktach, w szczególności w przypadku niewprowadzenia Akcji Serii E do obrotu w ASO na rynku NewConnect prowadzonym przez GPW w terminie wskazanym w punkcie 5) powyżej, inwestor uprawniony będzie do żądania zapłaty kary umownej w wysokości łącznej ceny emisyjnej za wszystkie Akcje Serii E objęte przez danego inwestora. Również w przypadku niedotrzymania przez Spółkę terminów wskazanych w treści punktów 1) – 5) powyżej, Spółka nie później, niż w terminie miesiąca od upływu przedmiotowego terminu, zwróci danemu inwestorowi wkład pieniężny wniesiony na pokrycie i objęcie Akcji Serii E, w postaci uiszczenia kary umownej, o której mowa powyżej.

Jeżeli niedopełnienie powyższych warunków, w zakresie wskazanym w treści punktów 3) – 5) powyżej, nastąpi po zarejestrowaniu podwyższenia kapitału zakładowego Emitenta, wynikającego z emisji Akcji Serii E, zwrot kwot nastąpi po przeprowadzeniu procedury obniżenia kapitału zakładowego Spółki bez wynagrodzenia.

Wykonanie powyższych zobowiązań Spółki, na dzień sporządzenia niniejszego dokumentu, przedstawia się następująco:

- 1) Subskrypcja Akcji Serii E zakończyła się w dniu 14 czerwca 2016r., a Spółka złożyła wniosek o rejestrację podwyższenia kapitału zakładowego w drodze emisji Akcji Serii E w dniu 14 czerwca 2016r., a przedmiotowa rejestracja nastąpiła w dniu 22 września 2016r.
- 2) Spółka złożyła w KDPW wniosek o rejestrację w depozycie Akcji Serii E w dniu 21 listopada 2016r.
- 3) Zarząd KDPW, uchwałą z dnia 31 stycznia 2017r. przyjął Akcje Serii E do depozytu pod warunkiem wyznaczenia ich pierwszego dnia notowań przez organizatora ASO.
- 4) Spółka złożyła na GPW wniosek o wprowadzenie do obrotu na rynku NewConnect Akcji Serii E w dniu 21 listopada 2016r. Do chwili obecnej Zarząd GPW nie podjął uchwały o wprowadzeniu Akcji Serii E do obrotu w ASO na rynku NewConnect.

Powyższe dane jednoznacznie wskazują, iż Spółka nie wypełniła postanowień, dotyczących terminu wprowadzenia Akcji Serii E do obrotu na rynku NewConnect. Jednocześnie Spółka, wbrew zapisom umów objęcia Akcji Serii E, nie zwróciła inwestorom wkładów pieniężnych, wniesionych na pokrycie i objęcie Akcji Serii E.

Istnieje więc realne ryzyko wystąpienia przez akcjonariuszy, którzy objęli Akcje Serii E z żądaniem zapłaty kary umownej, o której mowa w niniejszym punkcie dokumentu, co w konsekwencji może doprowadzić do załamania się programu restrukturyzacji zadłużenia Emitenta.

Równolegle należy podkreślić, iż według stanu na dzień sporządzenia niniejszego dokumentu, żaden z inwestorów, który objął Akcje Serii E nie wystąpił do Spółki z żądaniem zapłaty takiej kary umownej.

Wprowadzenie Akcji serii E do obrotu na rynku NewConnect automatycznie usunie ten czynnik ryzyka.

#### **5.4. Ryzyko związane z zaległymi zobowiązaniami Spółki wobec Zakładu Ubezpieczeń Społecznych oraz Urzędu Skarbowego**

Według stanu na dzień sporządzenia niniejszego dokumentu, Emitent posiada następujące zaległe zobowiązania wobec Zakładu Ubezpieczeń Społecznych (ZUS) oraz Urzędu Skarbowego:

1) Zobowiązania wobec ZUS:

- a) z tytułu ubezpieczenia społecznego – w kwocie głównej 37.898,47 PLN, za okres od listopada 2008r. do października 2017r.
- b) z tytułu ubezpieczenia zdrowotnego – w kwocie głównej 3.393,74 PLN, za okres od grudnia 2015r. do października 2017r.
- c) z tytułu wpłat na Fundusz Gwarantowanych Świadczeń Pracowniczych – w kwocie głównej 1.115,91 PLN, za okres od września 2010r. do października 2017r.

2) Zobowiązania wobec Urzędu Skarbowego:

- a) z tytułu podatku dochodowego od osób fizycznych za listopad 2016r – w kwocie głównej 89.067,80 PLN,
- b) z tytułu podatku dochodowego od osób fizycznych za grudzień 2016r – w kwocie głównej 92,00 PLN.

Występowanie tych zaległości powoduje ciągłe naliczanie odsetek od zobowiązań, a także doprowadziło do wszczęcia postępowań egzekucyjnych, których koszty również ponosi Spółka. Taka sytuacja powoduje istnienie ryzyka dalszego pogłębienia się trudności finansowych Emitenta.

Spółka nie składała wniosków o odroczenie, rozłożenie na raty lub umorzenie zobowiązań wobec ZUS bądź US.

Po wprowadzeniu do obrotu na rynku NewConnect Akcji Serii E (a tym samym – ostatecznej zmiany struktury zobowiązań Spółki), Emitent zamierza niezwłocznie podjąć działania, zmierzające do uregulowania wszelkich należności wobec ZUS i Urzędu Skarbowego.

#### **5.5. Ryzyko związane z przeterminowanymi zobowiązaniami Spółki wobec wierzycieli, będącymi przedmiotem postępowań egzekucyjnych, na podstawie nakazów zapłaty bądź prawomocnych wyroków sądów powszechnych**

Według stanu na dzień 6 lutego 2018r. łączna wartość zobowiązań Spółki, będących przedmiotem wydanych nakazów zapłaty, bądź objętych prawomocnymi wyrokami sądów, wynosiła łącznie 606.469,49 PLN, z czego wartość przedmiotów sporów wynosiła 557.569,37 PLN, a koszty nakazu bądź egzekucji tychże wierzytelności wynosiły 48.900,12 PLN.

Na kwotę tę (według stanu na dzień 6 lutego 2018r.) składały się zobowiązania Spółki wobec 27 podmiotów, spośród których największa jednostkowa wierzytelność Emitenta wynosiła 123.000 PLN, a najmniejsza – 109,95 PLN.

Poza faktem, iż Spółka i jej majątek jest przedmiotem postępowania egzekucyjnego, istnieje realne ryzyko zgłoszenia przez grupę wierzycieli wniosku o ogłoszenie upadłości Emitenta.

Po wprowadzeniu do obrotu na rynku NewConnect Akcji Serii E (a tym samym – ostatecznej zmiany struktury zobowiązań Spółki), Emitent zamierza niezwłocznie podjąć działania, zmierzające do uregulowania tych należności, proponując wierzycielom zawarcie odpowiednich ugód, których częścią składową może być również objęcie przez wierzycieli akcji kolejnej emisji, na warunkach zbliżonych do parametrów emisji Akcji Serii E.

## 5.6. Ryzyko związane z niezetelnością potencjalnych inwestorów

Spółka praktycznie od chwili swojej rejestracji poszukuje inwestora, mogącego wesprzeć Emitenta w jego działalności. Poziom kapitałów własnych umożliwił Spółce podjęcie działalności badawczo rozwojowej, natomiast nie pozwalał na szerszą komercjalizację przygotowanych produktów i rozwiązań technicznych. Będąc de facto inkubatorem technologicznym, Spółka nieustannie poszukiwała finansowania działalności produkcyjnej. W trakcie tego procesu zetknęła się również z potencjalnymi inwestorami, którzy pod pozorem udzielenia finansowania Spółce, próbowali przejąć własność intelektualną technicznych i konstrukcyjnych rozwiązań i urządzeń opracowanych przez Emitenta.

W związku z faktem, iż aktualnie Spółce brakuje środków finansowych, niezbędnych do zapewnienia ochrony patentowej wszystkich swoich rozwiązań techniczno-konstrukcyjnych, istnieje realne ryzyko przejścia tych rozwiązań przez osoby, które w ramach przeprowadzania procesu due diligence przy potencjalnych negocjacjach, dotyczących dokapitalizowania przedsiębiorstwa Emitenta.

Istnieje również ryzyko, iż potencjalny inwestor, wbrew swoim deklaracjom i przedstawianym gwarancjom, nie będzie dysponował deklarowanymi funduszami, niezbędnymi do dokapitalizowania Emitenta na poziomie pozwalającym wznowienie i rozwój działalności operacyjnej.

## 6. Znaczące umowy zawarte przez Spółkę w 2017 r.

W roku obrotowym 2017 Spółka nie zawarła żadnych istotnych umów.

## 7. Znaczące umowy zawarte przez Spółkę po zamknięciu roku obrotowego 2017 r.

<b>30 stycznia 2018</b>	Spółka podpisała umowę w przedmiocie świadczenia usług Autoryzowanego Doradcy z PKF CONSULT Sp. z o.o. Sp. k. z siedzibą w Warszawie. Przedmiotem umowy jest wykonywanie obowiązków przez Autoryzowanego Doradcę, które zostały określone w §18 ust. 2 pkt. 1) i pkt 2) Regulaminu Alternatywnego Systemu Obrotu, w brzmieniu przyjętym Uchwałą Nr 147/2007 Zarządu Giełdy Papierów Wartościowych z dnia 1 marca 2007 r., z późniejszymi zmianami.
<b>21 marca 2018</b>	Podpisany został aneks nr 1 do umowy z dnia 30 stycznia 2018 roku o świadczenie usług Autoryzowanego Doradcy zawartej z PKF CONSULT Sp. z o.o. Sp. k. z siedzibą w Warszawie. Przedmiotem umowy jest wykonywanie obowiązków przez Autoryzowanego Doradcę, które zostały określone w §18 ust. 2 pkt. 1) i pkt 2) Regulaminu Alternatywnego Systemu Obrotu, w brzmieniu przyjętym Uchwałą Nr 147/2007 Zarządu Giełdy Papierów Wartościowych z dnia 1 marca 2007 r., z późniejszymi zmianami, o czym spółka informowała raportem bieżącym 2/2018 z dnia 31.01.2018. Przedmiotowym aneksem został rozszerzony zakres umowy, który po aneksie obejmuje dodatkowo korekty projektu dokumentu informacyjnego.

## 8. Wykaz akcji spółki Binary Helix S.A. posiadanych przez Członków Zarządu Spółki na dzień 31.12.2017 r.

Na dzień 31.12.2017 r. oraz na dzień sporządzenia niniejszego sprawozdania Członkowie Zarządu spółki Binary Helix S.A. posiadali następującą liczbę akcji poszczególnych serii:

Akcjonariusz	Seria akcji	Liczba akcji	Liczba głosów	Udział w kapitale zakładowym	Udział w ogólnej liczbie głosów
Sławomir Huczala	A, B, E	2.467.916	2.467.916	47,70%	47,70%



## **9. Wpływ działalności przedsiębiorstwa na środowisko naturalne**

---

Działalność Spółki nie wywiera negatywnego wpływu na środowisko naturalne.

Urządzenia spółki, a zwłaszcza reduktory mocy do oszczędzania energii elektrycznej w obwodach oświetleniowych oddziałują pozytywnie na środowisko naturalne w sposób globalny. Mniejsze zużycie energii elektrycznej przez Klientów, którzy korzystają z urządzeń spółki powoduje mniejszą emisję CO2 do atmosfery.

## **10. Charakterystyka zatrudnienia**

---

Na dzień 31.12.2017 r. spółka nie zatrudniała pracowników.

## **11. Stosowanie zasad ładu korporacyjnego**

---

Spółka Binary Helix S.A. w okresie roku obrotowego 2017 podlegała zasadom ładu korporacyjnego, o których mowa w dokumencie „Dobre Praktyki Spółek Notowanych na NewConnect”.

W związku z uzyskaniem w dniu 15 listopada 2011 r. przez Spółkę statusu spółki publicznej notowanej w alternatywnym systemie obrotu na rynku NewConnect oraz publikacją raportu bieżącego nr 8/2011 z dnia 6 grudnia 2011 r. „Zakres stosowanych przez Spółkę zasad Dobrych Praktyk”, Emitent podlega zasadom Dobrych Praktyk od dnia publikacji niniejszego raportu.

## **12. Podsumowanie**

---

W chwili obecnej Spółka praktycznie nie prowadzi działalności operacyjnej z powodu braku środków obrotowych, niezbędnych do uruchomienia produkcji. Spółka jest w trakcie procesu restrukturyzacji zadłużenia, narosłego w przeciągu ostatnich lat. Koszty spółki zostały ograniczone do minimum.

Jednocześnie Zarząd Emitenta prowadzi zaawansowane negocjacje z potencjalnymi inwestorami, gotowymi dofinansować Spółkę po zakończeniu procesu restrukturyzacji zadłużenia. W opinii Emitenta, pozytywne zakończenie tego procesu umożliwi Spółce uzyskanie takiego poziomu środków obrotowych, który umożliwi podjęcie działalności operacyjnej i będzie na wystarczającym poziomie w kolejnej perspektywie.

Niniejsze sprawozdanie zostało sporządzone w dniu 28 maja 2018 r.

Prezes Zarządu – Sławomir Huczała

A handwritten signature in blue ink, appearing to be 'Sławomir Huczała', is written over the printed name of the Chairman of the Board.



---

## 8. Oświadczenie Zarządu w sprawie rzetelności i kompletności sprawozdania finansowego

---

Kraków, dnia 29.05.2018

### OŚWIADCZENIE ZARZĄDU O PRAWIDŁOWOŚCI DANYCH

Zarząd Binary Helix S.A., oświadcza, że wedle najlepszej wiedzy, roczne jednostkowe sprawozdanie finansowe i dane porównywalne sporządzone zostały zgodnie z przepisami obowiązującymi Emitenta lub standardami uznawanymi w skali międzynarodowej, oraz odzwierciedlają w sposób prawdziwy, rzetelny i jasny sytuację majątkową i finansową Emitenta oraz jego wynik finansowy. Sprawozdanie z działalności Emitenta zawiera prawdziwy obraz sytuacji Binary Helix S.A., w tym opis podstawowych zagrożeń i ryzyk.

Prezes Zarządu Binary Helix S.A.

*Sławomir Huczała*



---

## 9. Oświadczenie Zarządu w sprawie wyboru podmiotu uprawnionego do badania rocznego sprawozdania finansowego

---

Kraków, dnia 29.05.2018

### OŚWIADCZENIE ZARZĄDU O WYBORZE BIEGŁEGO REWIDENTA

Zarząd Binary Helix S.A., oświadcza, że podmiot uprawniony do badania sprawozdań finansowych dokonujący badania rocznego jednostkowego sprawozdania finansowego, został wybrany zgodnie z przepisami prawa. Podmiot ten oraz biegły rewident, dokonujący badania tego sprawozdania, spełni warunki do wyrażenia bezstronnej i niezależnej opinii o badaniu, zgodnie z właściwymi przepisami prawa krajowego.

Prezes Zarządu Binary Helix S.A.

*Sławomir Huczała*



10. Sprawozdanie niezależnego biegłego rewidenta z badania rocznego sprawozdania finansowego za 2017 rok



**USŁUGI KSIĘGOWO FINANSOWE**

mgr Antonina Fiałkowska

41-800 Zabrze ul. Broniewskiego 12/47

nr podmiotu uprawnionego: 404

tel. 32 271 81 05 | kom. 607 995 771

e-mail: [biuro@b-rewident.pl](mailto:biuro@b-rewident.pl) [www.b-rewident.pl](http://www.b-rewident.pl)

**DOKUMENTACJA  
Z BADANIA SPRAWOZDANIA FINANSOWEGO**

„BINARY HELIX” Spółka Akcyjna  
ul. Kalwaryjska 69/9, 30-504 KRAKÓW

ZA 2017 r.

1. Sprawozdanie Niezależnego Biegłego Rewidenta
2. Sprawozdanie finansowe
3. Sprawozdanie z działalności

MAJ – 2018


**PRZEDMIOTY DZIAŁALNOŚCI**

badanie sprawozdań finansowych | ekspertyzy ekonomiczno finansowe | doradztwo podatkowe  
doradztwo w zakresie organizacji informatyzacji rachunkowości  
usługi biegłego rewidenta wynikające z Kodeksu Spółek Handlowych | działalność szkoleniowa w zakresie rachunkowości

Zaświadczenie Prezydenta Miasta Zabrze Nr 1277/93 z dnia 18.10.1993 r. | REGON 271938579 | PKD: 741222  
NIP: 648-001-32-75 | konto PKO/BP: 93 1020 2401 0000 0302 0175 5313

„BINARY HELIX” S.A. ul. Kalwaryjska 69/9, 30-504 KRAKÓW

K

1 

**SPRAWOZDANIE NIEZALEŻNEGO BIEGŁEGO  
REWIDENTA**

**Z badania rocznego sprawozdania finansowego**

**Za 2017 rok**

**Dla:**

Walnego Zgromadzenia Spółki „BINARY HELIX” S.A.

z siedzibą 30-504 Kraków, ul. Kalwaryjska 69/9

**I. SPRAWOZDANIE Z BADANIA ROCZNEGO SPRAWOZDANIA  
FINANSOWEGO za okres od 01.01.2017 r. do 31.12.2017 r.**

Przeprowadziłam badanie załączonego rocznego sprawozdania finansowego:

**Nazwa:**

„BINARY HELIX”

**Z siedziba:**

30-504 Kraków, ul. Kalwaryjska 69/9

**Forma prawna:**

Spółka Kapitałowa Akcyjna

---

*Firma Audytorska – Usługi Księgowo – Finansowe  
mgr Antonina Fiałkowska, 41-800 Zabrze, ul. Broniewskiego 12/47  
Na liście KRBR pod nr 404*

**Przedmiot działalności (przeważający):**

Wg PKD 72.192 badania naukowe i prace rozwojowe w dziedzinie pozostałych nauk przyrodniczych i technicznych, prace badawczo – rozwojowe w dziedzinie nauk technicznych.

Na sprawozdanie finansowe składają się:

- 1) Bilans sporządzony na dzień 31.12.2017 r.,  
który po stronie aktywów i pasywów  
zamyka się sumą bilansową w wysokości = **2.914.534,01 zł**
  
- 2) Rachunek zysków i strat za rok obrotowy  
Od 01.01.2017 do 31.12.2017 r.  
Wykazujący stratę netto w wysokości = (-) **239.550,48 zł**
  
- 3) Zestawienie zmian w kapitale (funduszu)  
własnym za rok obrotowy od 01.01.2017  
do 31.12.2017 r. wykazujące zmniejszenie  
kapitału własnego o kwotę = (-) **239.550,48 zł**
  
- 4) Rachunek przepływów pieniężnych  
za rok obrotowy od 01.01.2017  
do 31.12.2017 wykazujący spadek  
środków pieniężnych o kwotę = (-) **1.539,93 zł**
  
- 5) *Informację dodatkową* zawierającą wprowadzenie do sprawozdania  
finansowego oraz dodatkowe informacje i objaśnienia.



**1. Odpowiedzialność Zarządu Spółki oraz Rady Nadzorczej za sprawozdanie finansowe**

Zarząd Spółki i Rada Nadzorcza są odpowiedzialne za sporządzenie, na podstawie prawidłowo prowadzonych ksiąg rachunkowych, sprawozdania finansowego i za jego rzetelną prezentację zgodnie z przepisami ustawy z dnia 29.09.1994 r. o rachunkowości (Dz. U. z 2016 r. poz. 1047 z późn. zm. – „Ustawa o rachunkowości”), wydanymi na jej podstawie przepisami wykonawczymi oraz innymi obowiązującymi prawa także umową/ „Statutem Spółki”. Zarząd jest również odpowiedzialny za kontrolę wewnętrzną, którą uznaje za niezbędną dla sporządzenia sprawozdania finansowego, nie zawierającego istotnego zniekształcenia spowodowanego oszustwem lub błędem.

Zgodnie z przepisami ustawy o rachunkowości, Zarząd Spółki z o.o. jest zobowiązany do zapewnienia, aby sprawozdanie finansowe spełniało wymagania przewidziane w ustawie o rachunkowości.

**2. Odpowiedzialność biegłego rewidenta**

Moim zadaniem było wyrażenie Opinii o tym, czy sprawozdanie finansowe przedstawia rzetelny i jasny obraz sytuacji majątkowej i finansowej oraz wyniku finansowego Spółki zgodnie z mającymi zastosowanie przepisami ustawy o rachunkowości i przyjętymi zasadami rachunkowości.

Badanie sprawozdania finansowego przeprowadziłam stosownie do postanowień:

- 1) Ustawy z dnia 11maja 2017 r. o biegłych rewidentach, firmach audytorskich oraz nadzorze publicznym (Dz. U. z 2017 r. poz. 1089).
- 2) Krajowych Standardów Rewizji Finansowej o brzmieniu Międzynarodowych Standardów badania przyjętych Uchwałą Nr 2783/52/2015 Krajowej Rady Biegłych Rewidentów z dnia 10 lutego 2015 r. z późn. zm. w związku z Uchwałą nr 2041/37a/2018 z dnia 5 marca 2018 r. w sprawie Krajowych standardów wykonywania zawodu.

---

*Firma Audytorska – Usługi Księgowo – Finansowe  
mgr Antonina Fiałkowska, 41-800 Zabrze, ul. Broniewskiego 12/47  
Na liście KRBR pod nr 404*

Regulacje te wymagają przestrzegania wymogów etycznych oraz zaplanowania i przeprowadzenia badania w taki sposób, aby uzyskać wystarczającą pewność, że sprawozdanie finansowe nie zawiera istotnego zniekształcenia.

Badanie polegało na przeprowadzeniu procedur służących uzyskaniu dowodów badania kwot i ujawnień w sprawozdaniu finansowym.

Dobór procedur badania biegły rewident uzależnił od oceny ryzyka, które Zarząd w swoim „Sprawozdaniu z działalności” wymienił, główne to związane z:

- możliwością kontynuowania działalności,
- uzależnieniem od głównych dostawców,
- uzależnieniem od głównych odbiorców,
- z wysokimi nakładami na prace badawczo – rozwojowe,
- koniunktury w branży elektronicznej,
- z procesami produkcyjnymi.

Stosując metodę kompletną z uwagi na niewielkie rozmiary działalności Spółki.

Badanie obejmowało także ocenę odpowiedności przyjętych zasad rachunkowości oraz oceny ogólnej prezentacji sprawozdania finansowego. Zakres badania nie obejmuje zapewnienia co do przyszłej rentowności badanej Spółki, ani efektywności lub skuteczności prowadzenia spraw Spółki przez Zarząd obecnie lub w przyszłości.

Wyrażam przekonanie, że uzyskane przeze mnie dowody badania stanowią wystarczającą i odpowiednią podstawę do wyrażenia przeze mnie opinii z badania.



## II. OPINIA

Moim zdaniem, załączone sprawozdanie finansowe:

- ✓ przedstawia rzetelny i jasny obraz sytuacji majątkowej i finansowej „BINARY HELIX” 30-504 Kraków, na dzień 31.12.2017 r., oraz jej wyniku finansowego za rok obrotowy od 01.01.2017 r. do 31.12.2017 r. zgodnie z mającymi zastosowanie przepisami ustawy o rachunkowości i przyjętymi zasadami (polityką rachunkowości),
- ✓ zostało sporządzone na podstawie prawidłowo, zgodnie z przepisami rozdziału 2 ustawy o rachunkowości, prowadzonych ksiąg rachunkowych,
- ✓ jest zgodne co do formy i treści z obowiązującymi Spółkę przepisami prawa i „Statutem”.

## III. UZUPEŁNIAJĄCE OBJAŚNIENIA

### 1. *Wymóg Krajowego Standardu Rewizji Finansowej (706) o brzmieniu: Międzynarodowego Standardu Badania („706”.*

Biegły rewident podczas badania zwrócił uwagę na istotne kwestie, nie powodujące na dzień bilansowy wydania „Opinii” z zastrzeżeniami.

- ✓ Spółka prowadziła ograniczoną działalność gospodarczą, uzyskując niewielkie przychody ze sprzedaży (za 2016 r. – Spółka nie uzyskała żadnych), a poniesione koszty dotyczyły głównie:
  - wynagrodzeń i narzutów (wzrost do 2016 r. o 18,4 %),
  - oraz opłat na utrzymanie Spółki na giełdzie NEW-CONNECT.
- ✓ Prezentowane w aktywach trwałych bilansu nakłady na prace badawczo – rozwojowe związane z wdrożeniem i opracowaniem wysoce innowacyjnych produktów i technologii z branży elektronicznej na 31.12.2017 r. pozostały bez zmian w stosunku do roku ubiegłego i stanowiły 85,2 % sumy bilansowej.  
Nie były umarzane (odpisywane) z uwagi na uzyskanie niewielkich przychodów ze sprzedaży, nie pozwalających na takie odpisy.

**2. Oświadczenie – zgodnie z art. 83 ust. 3 pkt. 14 Ustawy o biegłych rewidentach**

Biegły rewident oświadcza, że w „BINARY HELIX” S.A. ul. Kalwaryjska 69/9, 30-504 Kraków, były w roku obrotowym przypadki istotnej niepewności co do kontynuowania działalności, które nie zostały zażegnane z roku ubiegłego, pomimo dokapitalizowania Spółki w roku 2016, co pozwoliło oddalić konieczność zastosowania art. 397 KSH.

Biegły rewident oświadcza ponadto, że te zdarzenia i okoliczności skutkowały zmniejszeniem kapitałów własnych o 14,8 %, które nadal finansują poniesione straty za rok obrotowy oraz za lata ubiegłe.

Istotną okolicznością co do kontynuowania działalności jest również fakt, czy? Spółka uruchomi w 2018 r. innowacyjną produkcję reduktorów mocy, na które Zarząd znajdzie zainteresowanie rynku, o czym informuje w swoim „Sprawozdaniu”. Na te działania są aktywowane nakłady w dwóch pozycjach bilansu (aktywów trwałych).

**IV. SPRAWOZDANIE NA TEMAT INNYCH WYMOGÓW PRAWA**

**1. Opinia na temat sprawozdania z działalności**

Zarząd Spółki jest odpowiedzialny za sporządzenie sprawozdania z działalności zgodnie z przepisami prawa.

Moim obowiązkiem zgodnie z wymogami ustawy o biegłych rewidentach było wydanie Opinii, czy sprawozdanie z działalności zostało sporządzone zgodnie z przepisami prawa oraz, że jest ono zgodne z informacjami zawartymi w rocznym sprawozdaniu finansowym.

Biegły rewident oświadcza, że w świetle jej wiedzy o Spółce uzyskanej podczas badania sprawozdania finansowego w Kancelarii Biegłego Rewidenta w Zabrze przy ul. Broniewskiego 12/47 na podstawie dokumentacji otrzymanej z firmy prowadzącej księgi rachunkowe CONSILIARIS FK Sp. z o.o. ul. Wolności 68, 41-800 Zabrze, stwierdził, że w sprawozdaniu z działalności nie wystąpiły zniekształcenia.



Moim zdaniem, sprawozdanie z działalności zostało sporządzone zgodnie z mającymi zastosowanie przepisami art. 49 ust. 2 ustawy o rachunkowości.

Obejmuje ono informacje o stanie majątkowym i sytuacji finansowej spółki.

Zamierzenia na 2018 rok wykazane w „Sprawozdaniu z działalności” są uwarunkowane negocjacjami z Inwestorem krajowym w zakresie dofinansowania Spółki na poziomie umożliwiającym wznowienie i rozwój działalności dotyczące:

- wznowienia produkcji reduktorów mocy na zlecenie,
- serwisu reduktorów mocy (serwisy pomiarowe i montażowe),
- organizacji własnej produkcji – uruchomienia fabryki.

## **2. *Opinia na temat oświadczenia o stosowaniu ładu korporacyjnego***

Spółka „BINARY HELIX” S.A. w roku obrotowym podlegała zasadom ładu korporacyjnego, o których mowa w dokumencie „Dobre Praktyki Spółek Notowanych na NEW Connect”.

Zarząd Spółki oraz członkowie Rady Nadzorczej nie przedłożyli biegłemu rewidentowi stosownego „Oświadczenia”, dlatego biegły rewident nie wydał „Opinii” w tej sprawie.

W związku z uzyskaniem 15.11.2011 r. przez Spółkę statusu spółki publicznej notowanej w alternatywnym systemie obrotu na rynku „New Connect” oraz publikacją raportu bieżącego nr 8/2011 z dnia 6.12.2011 r. (zakres stosowanych przez Spółkę „Zasad dobrych praktyk”), te zasady stosuje Spółka, o czym informuje w swoim „Sprawozdaniu”.

## **3. *Informacje o sporządzeniu „Oświadczenia na temat informacji niefinansowych do „Sprawozdania z działalności”***

„Oświadczenia” w tej sprawie Zarząd Spółki nie był ustawowo zobowiązany do jego sporządzenia (art. 49b ust. 1).

Za „art. 49b, ust. 1 – „BINARY HELIX” S.A. nie przekroczyła parametrów (limitów) tam wykazanych w roku poprzedzającym rok obrotowy.

Z uwagi na te okoliczności biegły rewident nie wydał „Opinii” o „Oświadczeniu” w tej sprawie.

**4. Inne informacje, w tym o wypełnieniu obowiązków wynikających z przepisów prawa**

Spółka wypełniła wymóg złożenia rocznego zeznania podatkowego (art. 27 ust. 2 ustawy o podatku dochodowym od osób prawnych) za 2016 r. na formularzu CIT-8, składając go w Małopolskim Urzędzie Skarbowym w Krakowie, Oś. Bohaterów Września 80, dnia 10.07.2017 r. wraz z „Opinią” i „Raportem” biegłego rewidenta jak również „Protokół” Zwyczajnego Zgromadzenia Wspólników (RpA nr 3117/2017).

Zarząd Spółki zgodnie z art. 69 ust. 1 roczne sprawozdanie finansowe za 2016 r. oraz sprawozdanie z działalności za 2016 r. wraz z „Opinią” biegłego rewidenta złożył w Sądzie Rejonowym dla Krakowa – Śródmieście w Krakowie, XI Wydział Gospodarczy Krajowego Rejestru Sądowego dnia 11.07.2017 r.

**V. USTALENIA KOŃCOWE**

„Sprawozdanie niezależnego biegłego rewidenta” sporządzono w 3-ch jednobrzmiących egzemplarzach.

Zawiera 9 stron kolejno ponumerowanych i zaparafowanych przez biegłego rewidenta.

3. Rachunek zysków i strat za okres od 01.01.2017 r. do 31.12.2017 r.
4. Zestawienie zmian w kapitale (funduszu) własnym za rok obrotowy od 01.01.2017 do 31.12.2017 r.
5. Rachunek przepływów pieniężnych za rok obrotowy od 01.01.2017 do 31.12.2017 r.
6. Sprawozdanie z działalności Spółki za 2017 r.

Kluczowy Biegły Rewident  
mgr Antonina Fiałkowska  
Nr w rejestrze 831



mgr Antonina Fiałkowska  
BIEGŁY REWIDENT  
Nr rejestru 831  
41-800 Zabrze, ul. Broniewskiego 12/47  
tel. 607-995-771

Usługi Księgowo – Finansowe  
mgr Antonina Fiałkowska  
41-800 Zabrze, ul. Broniewskiego 12/47  
Nr 404 na liście Firm Audytorskich

**USŁUGI KSIĘGOWO  
FINANSOWE**  
K.I.B.R. - 404  
mgr Antonina FIAŁKOWSKA  
41-800 Zabrze, ul. Broniewskiego 12/47  
tel. 271-81-05

W imieniu której zbadał sprawozdanie  
finansowe - Kluczowy Biegły Rewident  
mgr Antonina Fiałkowska  
Nr w rejestrze 831

Zabrze, dnia 30.05.2018 r.



mgr Antonina Fiałkowska  
BIEGŁY REWIDENT  
Nr rejestru 831  
41-800 Zabrze, ul. Broniewskiego 12/47  
tel. 607-995-771

---

Firma Audytorska – Usługi Księgowo – Finansowe  
mgr Antonina Fiałkowska, 41-800 Zabrze, ul. Broniewskiego 12/47  
Na liście KRBR pod nr 404



## 11. Sprawozdanie ze stosowania zasad ładu korporacyjnego „Dobre Praktyki Spółek Notowanych na NewConnect”

Spółka Binary Helix S.A. w okresie roku obrotowego 2017 podlegała zasadom ładu korporacyjnego, o których mowa w dokumencie „Dobre Praktyki Spółek Notowanych na NewConnect”.

W związku z uzyskaniem w dniu 15 listopada 2011 r. przez Spółkę statusu spółki publicznej notowanej w alternatywnym systemie obrotu na rynku NewConnect oraz publikacją raportu bieżącego nr 8/2011 z dnia 6 grudnia 2011 r. „Zakres stosowanych przez Spółkę zasad Dobrych Praktyk”, Emitent podlega zasadom Dobrych Praktyk od dnia publikacji niniejszego raportu.

W związku z powyższym, poniżej zamieszczono informacje na temat zasad ładu korporacyjnego, które nie były przez Emitenta stosowane, wraz ze wskazaniem jakie były okoliczności i przyczyny nie zastosowania danej zasady oraz w jaki sposób Spółka zamierza usunąć ewentualne skutki nie zastosowania danej zasady lub jakie kroki zamierza podjąć, by zmniejszyć ryzyko nie zastosowania danej zasady w przyszłości.

Lp.	ZASADA	TAK/NIE/NIE DOTYCZY	KOMENTARZ
1	Spółka powinna prowadzić przejrzystą i efektywną politykę informacyjną, zarówno z wykorzystaniem tradycyjnych metod, jak i z użyciem nowoczesnych technologii oraz najnowszych narzędzi komunikacji zapewniających szybkość, bezpieczeństwo oraz szeroki i interaktywny dostęp do informacji. Spółka, korzystając w jak najszerszym stopniu z tych metod, powinna zapewnić odpowiednią komunikację z inwestorami i analitykami, wykorzystując w tym celu również nowoczesne metody komunikacji internetowej, umożliwiać transmitowanie obrad walnego zgromadzenia z wykorzystaniem sieci Internet, rejestrować przebieg obrad i upubliczniać go na stronie internetowej.	TAK Z wyłączeniem transmisji obrad walnego zgromadzenia z wykorzystaniem sieci Internet, rejestracji przebiegu obrad i upublicznienia go na stronie internetowej	Emitent stosuje niniejszą zasadę z wyłączeniem transmisji obrad walnego zgromadzenia z wykorzystaniem sieci Internet, rejestrowania przebiegu obrad i upubliczniania go na stronie internetowej. W ocenie Zarządu Emitenta koszty związane z techniczną obsługą transmisji oraz rejestracji przebiegu obrad walnego zgromadzenia są niewspółmierne do potencjalnych korzyści.
2	Spółka powinna zapewnić efektywny dostęp do informacji niezbędnych do oceny sytuacji i perspektyw spółki oraz sposobu jej funkcjonowania.	TAK	
3	3.1 Spółka prowadzi korporacyjną stronę internetową i zamieszcza na niej: podstawowe informacje o spółce i jej działalności (strona startowa),	TAK	



3.2	opis działalności emitenta ze wskazaniem rodzaju działalności, z której emitent uzyskuje najwięcej przychodów,	TAK	
3.3	opis rynku, na którym działa emitent, wraz z określeniem pozycji emitenta na tym rynku,	TAK	
3.4	życiorysy zawodowe członków organów spółki,	TAK	
3.5	powzięte przez zarząd, na podstawie oświadczenia członka rady nadzorczej, informacje o powiązaniach członka rady nadzorczej z akcjonariuszem dysponującym akcjami reprezentującymi nie mniej niż 5% ogólnej liczby głosów na walnym zgromadzeniu spółki,	TAK	
3.6	dokumenty korporacyjne spółki,	TAK	
3.7	zarys planów strategicznych spółki,	TAK	
3.8	opublikowane prognozy wyników finansowych na bieżący rok obrotowy, wraz z założeniami do tych prognoz oraz korektami do tych prognoz (w przypadku gdy emitent publikuje prognozy),	TAK	
3.9	strukturę akcjonariatu emitenta, ze wskazaniem głównych akcjonariuszy oraz akcji znajdujących się w wolnym obrocie,	TAK	
3.10	dane oraz kontakt do osoby, która jest odpowiedzialna w spółce za relacje inwestorskie oraz kontakty z mediami,	TAK	
3.11	<i>(skreślony)</i>	-	
3.12	opublikowane raporty bieżące i okresowe,	TAK	
3.13	kalendarz zaplanowanych dat publikacji finansowych raportów okresowych, dat walnych zgromadzeń, a także spotkań z inwestorami i analitykami oraz konferencji prasowych,	TAK	
3.14	informacje na temat zdarzeń korporacyjnych, takich jak wypłata dywidendy, oraz innych zdarzeń skutkujących nabyciem lub ograniczeniem praw po stronie akcjonariusza, z	TAK	

		uwzględnieniem terminów oraz zasad przeprowadzania tych operacji. Informacje te powinny być zamieszczane w terminie umożliwiającym podjęcie przez inwestorów decyzji inwestycyjnych,		
	3.15	<i>(skreślony)</i>	-	
	3.16	pytania akcjonariuszy dotyczące spraw objętych porządkiem obrad, zadawane przed i w trakcie walnego zgromadzenia, wraz z odpowiedziami na zadawane pytania,	TAK	Jeżeli taka sytuacja zaistnieje
	3.17	informację na temat powodów odwołania walnego zgromadzenia, zmiany terminu lub porządku obrad wraz z uzasadnieniem,	TAK	Jeżeli taka sytuacja zaistnieje
	3.18	informację o przerwie w obradach walnego zgromadzenia i powodach zarządzenia przerwy,	TAK	Jeżeli taka sytuacja zaistnieje
	3.19	informacje na temat podmiotu, z którym spółka podpisała umowę o świadczenie usług Autoryzowanego Doradcy ze wskazaniem nazwy, adresu strony internetowej, numerów telefonicznych oraz adresu poczty elektronicznej Doradcy,	TAK	
	3.20	Informację na temat podmiotu, który pełni funkcję animatora akcji emitenta,	TAK	
	3.21	dokument informacyjny (prospekt emisyjny) spółki, opublikowany w ciągu ostatnich 12 miesięcy,	TAK	
	3.22	<i>(skreślony)</i>	-	
		Informacje zawarte na stronie internetowej powinny być zamieszczane w sposób umożliwiający łatwy dostęp do tych informacji. Emitent powinien dokonywać aktualizacji informacji umieszczanych na stronie internetowej. W przypadku pojawienia się nowych, istotnych informacji lub wystąpienia istotnej zmiany informacji umieszczanych na stronie internetowej, aktualizacja powinna zostać przeprowadzona niezwłocznie.	TAK	
4.		Spółka prowadzi korporacyjną stronę internetową, według wyboru emitenta, w języku polskim lub angielskim. Raporty bieżące i okresowe powinny być zamieszczane na stronie internetowej co najmniej w	TAK	Emitent prowadzi korporacyjną stronę internetową w języku polskim.

	tym samym języku, w którym następuje ich publikacja zgodnie z przepisami obowiązującymi emitenta.			
5.	Spółka powinna prowadzić politykę informacyjną ze szczególnym uwzględnieniem potrzeb inwestorów indywidualnych. W tym celu Spółka, poza swoją stroną korporacyjną powinna wykorzystywać indywidualną dla danej spółki sekcję relacji inwestorskich znajdującą na stronie <a href="http://www.GPWInfoStrefa.pl">www.GPWInfoStrefa.pl</a> .		TAK	
6.	Emitent powinien utrzymywać bieżące kontakty z przedstawicielami Autoryzowanego Doradcy, celem umożliwienia mu prawidłowego wykonywania swoich obowiązków wobec emitenta. Spółka powinna wyznaczyć osobę odpowiedzialną za kontakty z Autoryzowanym Doradcą.		TAK	
7.	W przypadku, gdy w spółce nastąpi zdarzenie, które w ocenie emitenta ma istotne znaczenie dla wykonywania przez Autoryzowanego Doradcę swoich obowiązków, emitent niezwłocznie powiadamia o tym fakcie Autoryzowanego Doradcę.		TAK	
8.	Emitent powinien zapewnić Autoryzowanemu Doradcy dostęp do wszelkich dokumentów i informacji niezbędnych do wykonywania obowiązków Autoryzowanego Doradcy.		TAK	
9	9.1	Emitent przekazuje w raporcie rocznym: informację na temat łącznej wysokości wynagrodzeń wszystkich członków zarządu i rady nadzorczej,	NIE	Ze względu na konieczność zachowania tajemnicy handlowej i poufności zawartej umowy, Emitent nie będzie stosował powyższej praktyki w sposób ciągły.
	9.2	informację na temat wynagrodzenia Autoryzowanego Doradcy otrzymywanego od emitenta z tytułu świadczenia wobec emitenta usług w każdym zakresie.	NIE	Ze względu na konieczność zachowania tajemnicy handlowej i poufności zawartej umowy, Emitent nie będzie stosował powyższej praktyki w sposób ciągły.
10	Członkowie zarządu i rady nadzorczej powinni uczestniczyć w obradach walnego zgromadzenia w składzie umożliwiającym udzielenie merytorycznej odpowiedzi na pytania zadawane w trakcie walnego zgromadzenia.		TAK	

11	Przynajmniej 2 razy w roku emitent, przy współpracy Autoryzowanego Doradcy, powinien organizować publicznie dostępne spotkanie z inwestorami, analitykami i mediami.	NIE	Z uwagi na fakt, iż koszty związane ze spotkaniami są niewspółmierne do potencjalnych korzyści takiego działania, Spółka nie zamierza w najbliższym czasie wprowadzić zasady organizowania publicznych spotkań i nie będzie stosowała przedmiotowej Dobrej Praktyki.
12	Uchwała walnego zgromadzenia w sprawie emisji akcji z prawem poboru powinna precyzować cenę emisyjną albo mechanizm jej ustalenia lub zobowiązać organ do tego upoważniony do ustalenia jej przed dniem ustalenia prawa poboru, w terminie umożliwiającym podjęcie decyzji inwestycyjnej.	TAK	
13	Uchwały walnego zgromadzenia powinny zapewniać zachowanie niezbędnego odstępu czasowego pomiędzy decyzjami powodującymi określone zdarzenia korporacyjne a datami, w których ustalane są prawa akcjonariuszy wynikające z tych zdarzeń korporacyjnych.	TAK	
13a	W przypadku otrzymania przez zarząd emitenta od akcjonariusza posiadającego co najmniej połowę kapitału zakładowego lub co najmniej połowę ogółu głosów w spółce, informacji o zwołaniu przez niego nadzwyczajnego walnego zgromadzenia w trybie określonym w art. 399 § 3 Kodeksu spółek handlowych, zarząd emitenta niezwłocznie dokonuje czynności, do których jest zobowiązany w związku z organizacją i przeprowadzeniem walnego zgromadzenia. Zasada ta ma zastosowanie również w przypadku upoważnienia przez sąd rejestrowy akcjonariuszy do zwołania nadzwyczajnego walnego zgromadzenia na podstawie art. 400 § 3 Kodeksu spółek handlowych.	TAK	
14	Dzień ustalenia praw do dywidendy oraz dzień wypłaty dywidendy powinny być tak ustalone, aby czas przypadający pomiędzy nimi był możliwie najkrótszy, a w każdym przypadku nie dłuższy niż 15 dni roboczych. Ustalenie dłuższego okresu pomiędzy tymi terminami wymaga szczegółowego uzasadnienia.	TAK	
15	Uchwała walnego zgromadzenia w sprawie wypłaty dywidendy warunkowej może zawierać tylko takie warunki, których ewentualne ziszczenie nastąpi przed dniem ustalenia prawa do dywidendy.	TAK	



16	<p>Emitent publikuje raporty miesięczne, w terminie 14 dni od zakończenia miesiąca. Raport miesięczny powinien zawierać co najmniej:</p> <ul style="list-style-type: none"> <li>• informacje na temat wystąpienia tendencji i zdarzeń w otoczeniu rynkowym emitenta, które w ocenie emitenta mogą mieć w przyszłości istotne skutki dla kondycji finansowej oraz wyników finansowych emitenta,</li> <li>• zestawienie wszystkich informacji opublikowanych przez emitenta w trybie raportu bieżącego w okresie objętym raportem,</li> <li>• informacje na temat realizacji celów emisji, jeżeli taka realizacja, choćby w części, miała miejsce w okresie objętym raportem,</li> <li>• kalendarz inwestora, obejmujący wydarzenia mające mieć miejsce w nadchodzącym miesiącu, które dotyczą emitenta i są istotne z punktu widzenia interesów inwestorów, w szczególności daty publikacji raportów okresowych, planowanych walnych zgromadzeń, otwarcia subskrypcji, spotkań z inwestorami lub analitykami, oraz oczekiwany termin publikacji raportu analitycznego.</li> </ul>	NIE	<p>W opinii Zarządu Emitenta, w okresach miesięcznych wystarczające jest należyte wypełnianie przez Spółkę obowiązków informacyjnych. Spółka publikuje raporty kwartalne zawierające informacje pozwalające ocenić bieżącą działalność Emitenta.</p>
16a	<p>W przypadku naruszenia przez emitenta obowiązku informacyjnego określonego w Załączniku Nr 3 do Regulaminu Alternatywnego Systemu Obrotu („Informacje bieżące i okresowe przekazywane w alternatywnym systemie obrotu na rynku NewConnect”) emitent powinien niezwłocznie opublikować, w trybie właściwym dla przekazywania raportów bieżących na rynku NewConnect, informację wyjaśniającą zaistniałą sytuację.</p>	TAK	
17	<i>(skreślony)</i>	-	